

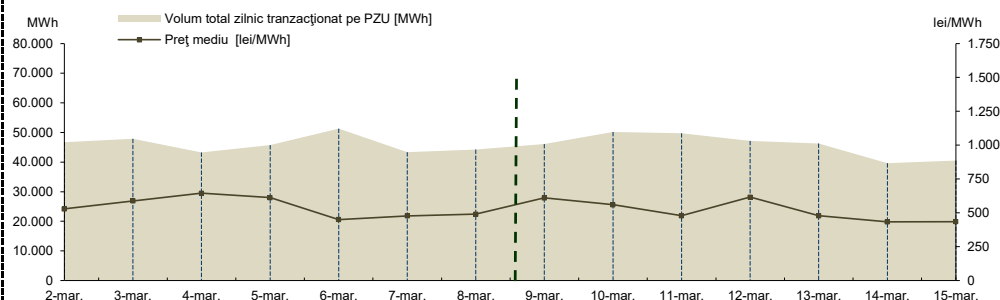
## RAPORT PRIVIND FUNCȚIONAREA PIETELOR DE ENERGIE ELECTRICĂ ȘI GAZE NATURALE ÎN SĂPTĂMÂNA 09.03.2026 - 15.03.2026

### PIAȚA PENTRU ZIUA URMĂTOARE

#### Prețuri și volume

Preț mediu <sup>1</sup> [lei/MWh]	09 martie	10 martie	11 martie	12 martie	13 martie	14 martie	15 martie
	02 martie	03 martie	04 martie	05 martie	06 martie	07 martie	08 martie
	610,90	559,93	478,34	616,64	478,43	433,64	434,97
	529,08	587,65	645,52	612,44	450,42	477,63	490,40
Volum total zilnic tranzacționat pe PZU [MWh]	09 martie	10 martie	11 martie	12 martie	13 martie	14 martie	15 martie
	02 martie	03 martie	04 martie	05 martie	06 martie	07 martie	08 martie
	46.065,8	50.202,3	49.699,2	47.112,3	46.305,0	39.629,2	40.520,4
	46.721,8	47.856,0	43.243,1	45.693,2	51.293,9	43.331,6	44.262,5
Cota cantităților tranzacționate pe PZU din consumul net intern prognozat <sup>2</sup>	09 martie	10 martie	11 martie	12 martie	13 martie	14 martie	15 martie
	02 martie	03 martie	04 martie	05 martie	06 martie	07 martie	08 martie
	30,52%	33,07%	32,72%	30,43%	32,81%	29,54%	32,47%
	30,51%	34,09%	28,77%	30,48%	33,76%	32,91%	31,55%

Rezultate  
PZU 15 min<sup>+</sup>



#### Tendențe

Rezultate**	Săptămâna 09.03.2026 - 15.03.2026	Evoluție față de săptămâna 02.03.2026 - 08.03.2026
Preț mediu <sup>3</sup> [lei/MWh]	516,12	↓ -4,75%
Volum total tranzacționat pe PZU [MWh]	319.534,0	↓ -0,89%
Cota cantităților tranzacționate pe PZU [%]	31,65%	↓ -0,09%
Volum total al ofertelor de vânzare [MWh]	344.080,8	↑ 1,54%
Volum total al ofertelor de cumpărare [MWh]	180.023,2	↓ -15,00%

<sup>1</sup> Media aritmetică a prețurilor corespunzătoare tuturor intervalelor dintr-o zi.

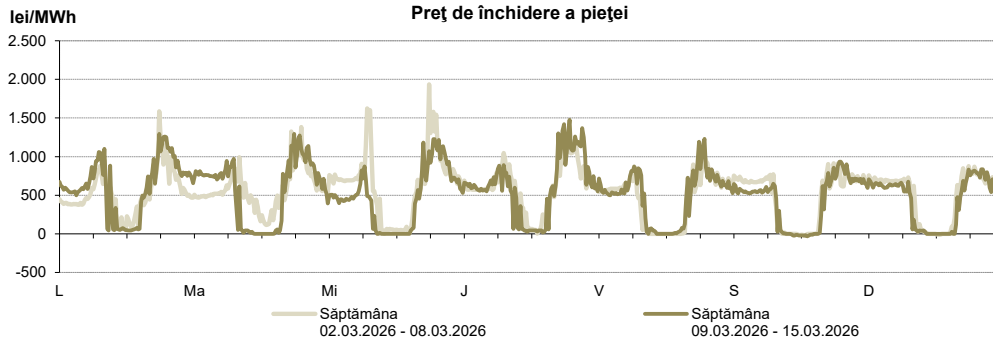
<sup>2</sup> Reprezintă aproximarea finală a consumului net, publicată de OTS în ziua de tranzacționare ce precede ziua de livrare.

<sup>3</sup> Media aritmetică a prețurilor corespunzătoare tuturor intervalelor din săptămâna analizată.

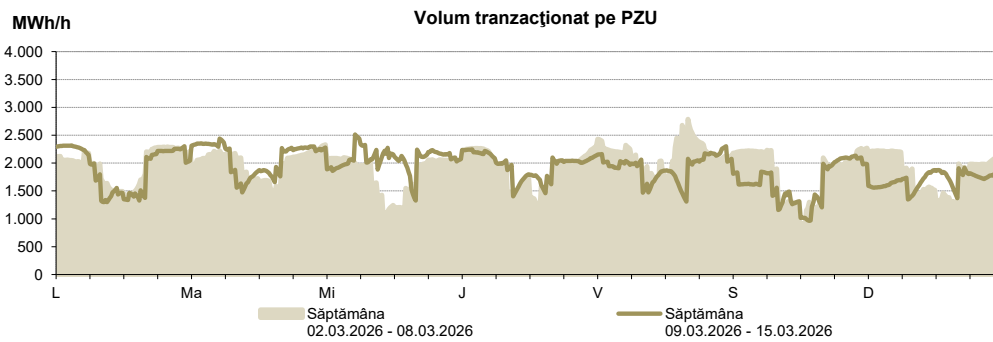
\* Începând cu ziua de livrare 12 noiembrie 2014, tranzacționarea pe PZU se realizează în ore CET.

\*\* Începând cu ziua de livrare 1 octombrie 2025, tranzacționarea pe PZU se realizează la granularitatea de 15 minute.

Prețul de închidere a pieței [lei/MWh]	Săptămâna 09.03.2026 - 15.03.2026	Evoluție față de săptămâna 02.03.2026 - 08.03.2026
ROPEX_DAM_Base	516,12	↓ -4,75%
ROPEX_DAM_Peak	366,41	↓ -13,96%
ROPEX_DAM_Off_peak	665,84	↑ 1,20%
Preț 15min maxim	1.477,12	↓ -23,66%
Preț 15min minim	-32,11	↑ 72,82%



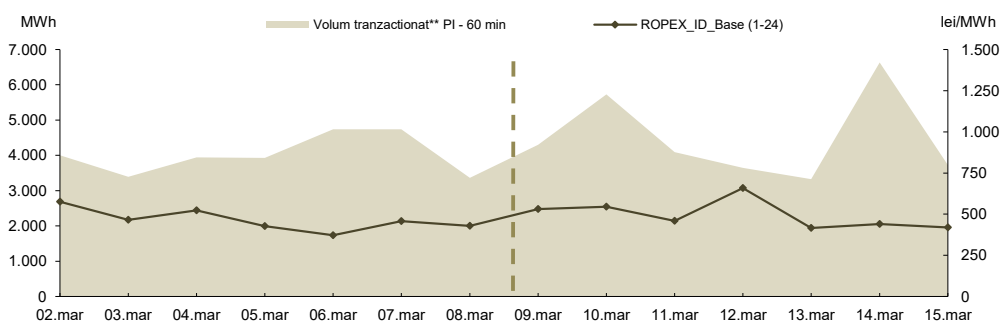
Volum tranzacționat pe PZU	Săptămâna 09.03.2026 - 15.03.2026	Evoluție față de săptămâna 02.03.2026 - 08.03.2026
Volum total_Base [MWh]	319.534,0	↓ -0,89%
Volum total_Peak [MWh]	149.689,7	↑ 4,05%
Volum total_Off-peak [MWh]	169.844,3	↓ -4,87%
Volum 15min maxim [MW]	2.512,7	↓ -9,85%
Volum 15min minim [MW]	962,7	↑ 5,27%



PIAȚA INTRAZILNICĂ

Rezultate  
PI - 60 min\*

Prețuri							
ROPEX_ID_Base (1-24) [lei/MWh]	09 martie	10 martie	11 martie	12 martie	13 martie	14 martie	15 martie
	531,19	545,81	458,80	658,31	416,24	439,22	418,52
	02 martie	03 martie	04 martie	05 martie	06 martie	07 martie	08 martie
	574,82	465,99	523,42	427,08	372,02	457,55	429,13
Volum tranzacționate							
Tranzacții orare vânzare [MWh]	09 martie	10 martie	11 martie	12 martie	13 martie	14 martie	15 martie
	2.260,1	2.168,9	2.161,8	1.453,8	1.630,1	2.349,4	1.810,0
	02 martie	03 martie	04 martie	05 martie	06 martie	07 martie	08 martie
	1.218,3	1.953,7	1.670,2	2.644,1	2.744,8	2.449,5	1.450,1
Tranzacții orare cumpărare [MWh]	09 martie	10 martie	11 martie	12 martie	13 martie	14 martie	15 martie
	2.408,0	3.877,9	2.180,5	2.365,8	1.890,0	4.368,5	2.393,1
	02 martie	03 martie	04 martie	05 martie	06 martie	07 martie	08 martie
	2.924,2	1.522,2	2.366,5	1.404,0	2.250,9	2.479,8	2.068,9
Tranzacții bloc vânzare [MWh]	09 martie	10 martie	11 martie	12 martie	13 martie	14 martie	15 martie
	-	-	-	-	-	-	-
	02 martie	03 martie	04 martie	05 martie	06 martie	07 martie	08 martie
	-	-	-	-	-	-	-
Tranzacții bloc cumpărare [MWh]	09 martie	10 martie	11 martie	12 martie	13 martie	14 martie	15 martie
	-	-	-	-	-	-	-
	02 martie	03 martie	04 martie	05 martie	06 martie	07 martie	08 martie
	-	-	-	-	-	-	-
Cota de tranzacționare							
Cota cantităților tranzacționate din consum [%]	09 martie	10 martie	11 martie	12 martie	13 martie	14 martie	15 martie
	2,85%	3,77%	2,69%	2,36%	2,36%	4,94%	2,99%
	02 martie	03 martie	04 martie	05 martie	06 martie	07 martie	08 martie
	2,61%	2,41%	2,62%	2,62%	3,12%	3,60%	2,40%

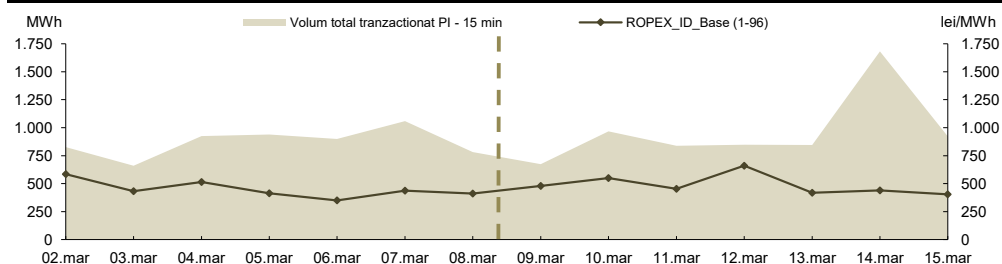


\*PI - 60 min - operațională începând cu data de 12.11.2019 conform Ordinului ANRE nr. 202 / 11.11.2019

\*\* include atât volumele tranzacționate corespunzătoare contractelor orare, cât și cele corespunzătoare blocurilor

Rezultate  
PI - 15 min\*\*\*

Prețuri							
ROPEX_ID_Base (1-96) [lei/MWh]	09 martie	10 martie	11 martie	12 martie	13 martie	14 martie	15 martie
	479,30	549,69	453,26	660,54	418,39	439,20	403,33
	02 martie	03 martie	04 martie	05 martie	06 martie	07 martie	08 martie
	586,00	432,27	513,70	414,19	349,69	437,14	412,34
Volum tranzacționate							
Tranzacții vânzare [MWh]	09 martie	10 martie	11 martie	12 martie	13 martie	14 martie	15 martie
	417,6	384,9	505,8	465,9	480,7	1.068,7	575,4
	02 martie	03 martie	04 martie	05 martie	06 martie	07 martie	08 martie
	215,3	368,7	403,7	452,6	389,8	704,6	383,7
Tranzacții cumpărare [MWh]	09 martie	10 martie	11 martie	12 martie	13 martie	14 martie	15 martie
	268,2	588,5	345,0	401,3	373,3	614,9	362,4
	02 martie	03 martie	04 martie	05 martie	06 martie	07 martie	08 martie
	615,5	299,4	527,3	498,9	521,2	364,5	409,8
Cota de tranzacționare							
Cota cantităților tranzacționate din consum [%]	09 martie	10 martie	11 martie	12 martie	13 martie	14 martie	15 martie
	0,45%	0,64%	0,55%	0,55%	0,60%	1,25%	0,74%
	02 martie	03 martie	04 martie	05 martie	06 martie	07 martie	08 martie
	0,54%	0,47%	0,61%	0,63%	0,59%	0,80%	0,56%



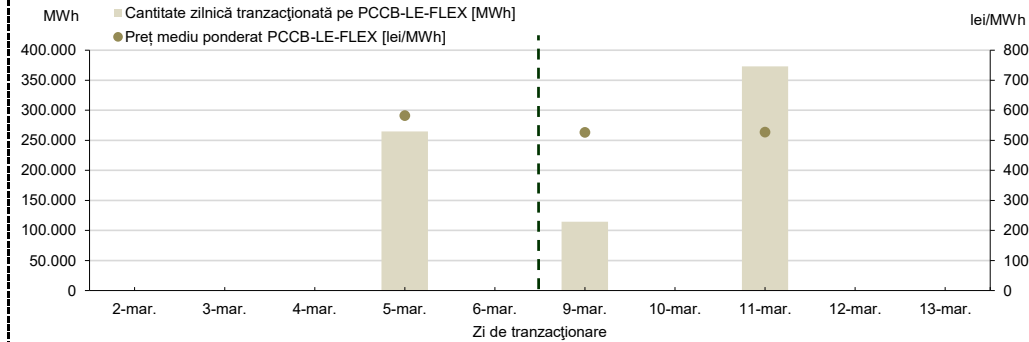
\*\*\*PI - 15 min - operațională începând cu data de 01.02.2021 conform Ordinului ANRE nr. 230/16.12.2020

**PIAȚA CENTRALIZATĂ A CONTRACTELOR BILATERALE DE ENERGIE ELECTRICĂ  
MODALITATEA DE TRANZACȚIONARE PCCB-LE-FLEX**

Preț mediu ponderat PCCB-LE-FLEX [lei/MWh]	09 martie	10 martie	11 martie	12 martie	13 martie
	526,69	-	527,55	-	-
Cantitate tranzacționată pe PCCB-LE-FLEX [MWh]	02 martie	03 martie	04 martie	05 martie	06 martie
	-	-	-	582,46	-
Cantitate tranzacționată pe PCCB-LE-FLEX [MWh]	09 martie	10 martie	11 martie	12 martie	13 martie
	114.575	-	372.960	-	-
Cantitate tranzacționată pe PCCB-LE-FLEX [MWh]	02 martie	03 martie	04 martie	05 martie	06 martie
	-	-	-	264.650	-


Nota:  = Zi nelucratore

**Rezultate**

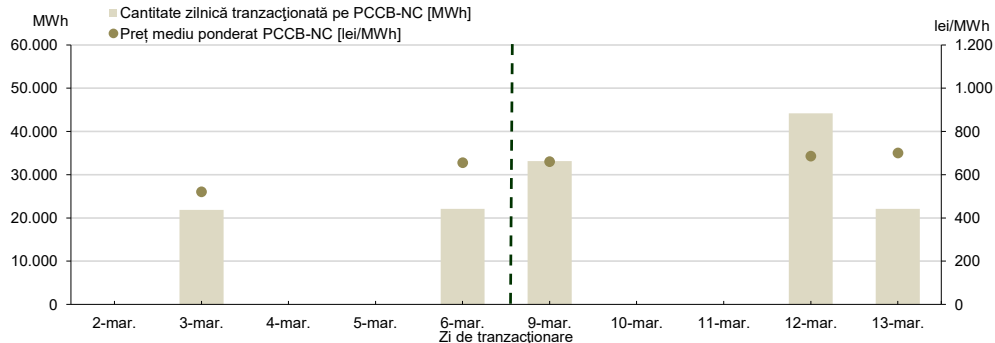


**PIAȚA CENTRALIZATĂ A CONTRACTELOR BILATERALE DE ENERGIE ELECTRICĂ  
MODALITATEA DE TRANZACȚIONARE PCCB-NC**

Preț mediu ponderat PCCB-NC [lei/MWh]	09 martie	10 martie	11 martie	12 martie	13 martie
	660,01	-	-	685,00	700,00
Cantitate tranzacționată pe PCCB-NC [MWh]	02 martie	03 martie	04 martie	05 martie	06 martie
	-	520,00	-	-	655,00
Cantitate tranzacționată pe PCCB-NC [MWh]	09 martie	10 martie	11 martie	12 martie	13 martie
	33.125	-	-	44.180	22.090
Cantitate tranzacționată pe PCCB-NC [MWh]	02 martie	03 martie	04 martie	05 martie	06 martie
	-	21.840	-	-	22.090

Nota:  = Zi nelucratore

**Rezultate**

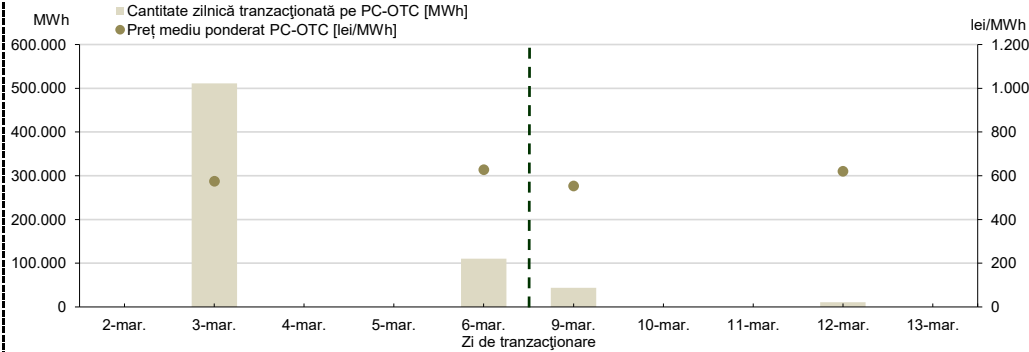


**PIAȚA CENTRALIZATĂ CU NEGOCIERE DUBLĂ CONTINUĂ A CONTRACTELOR BILATERALE DE ENERGIE ELECTRICĂ**

Preț mediu ponderat PC-OTC [lei/MWh]	09 martie	10 martie	11 martie	12 martie	13 martie
	552,77	-	-	620,00	-
Cantitate tranzacționată pe PC-OTC [MWh]	02 martie	03 martie	04 martie	05 martie	06 martie
	-	573,76	-	-	627,00
Cantitate tranzacționată pe PC-OTC [MWh]	09 martie	10 martie	11 martie	12 martie	13 martie
	43.800	-	-	11.040	-
Cantitate tranzacționată pe PC-OTC [MWh]	02 martie	03 martie	04 martie	05 martie	06 martie
	-	511.260	-	-	110.425

Nota: = Zi nelucrătoare

Rezultate



**PIAȚA DE ENERGIE ELECTRICĂ PENTRU CLIENȚII FINALI MARI**

Rezultate  
PMC

În săptămâna de analiză, nu au fost încheiate tranzacții.

**PIAȚA CENTRALIZATĂ PENTRU SERVICIUL UNIVERSAL**

Rezultate

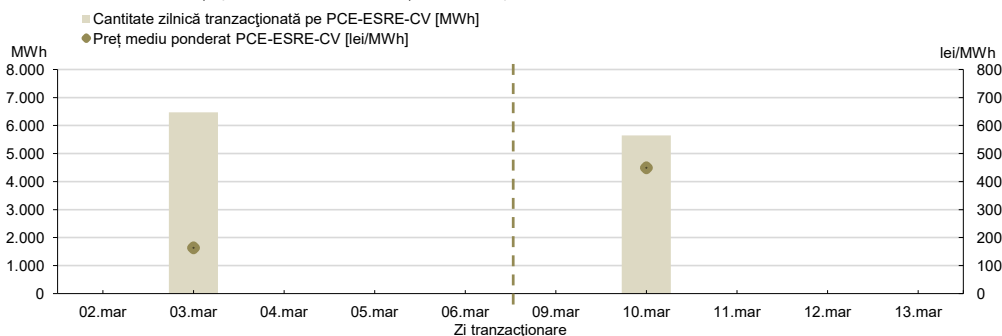
**PIAȚA CENTRALIZATĂ PENTRU ENERGIA ELECTRICĂ DIN SURSE REGENERABILE SUSȚINUTĂ PRIN CERTIFICATE VERZI MODALITATEA PCE-ESRE-CV**

Preț mediu ponderat PCE-ESRE-CV [lei/MWh]	09 martie	10 martie	11 martie	12 martie	13 martie
	-	449,03	-	-	-
Cantitate tranzacționată pe PCE-ESRE-CV [MWh]	02 martie	03 martie	04 martie	05 martie	06 martie
	-	163,00	-	-	-
Cantitate tranzacționată pe PCE-ESRE-CV [MWh]	09 martie	10 martie	11 martie	12 martie	13 martie
	-	5.648	-	-	-
Cantitate tranzacționată pe PCE-ESRE-CV [MWh]	02 martie	03 martie	04 martie	05 martie	06 martie
	-	6.474	-	-	-
Număr** Certificate Verzi tranzacționat pe PCE-ESRE-CV	09 martie	10 martie	11 martie	12 martie	13 martie
	-	8.110	-	-	-
Număr** Certificate Verzi tranzacționat pe PCE-ESRE-CV	02 martie	03 martie	04 martie	05 martie	06 martie
	-	25.896	-	-	-

Nota: = Zi nelucrătoare

\*\* Informația privind numărul CV tranzacționate va fi raportată la ANRE conform Ordinului ANRE nr. 195/2019

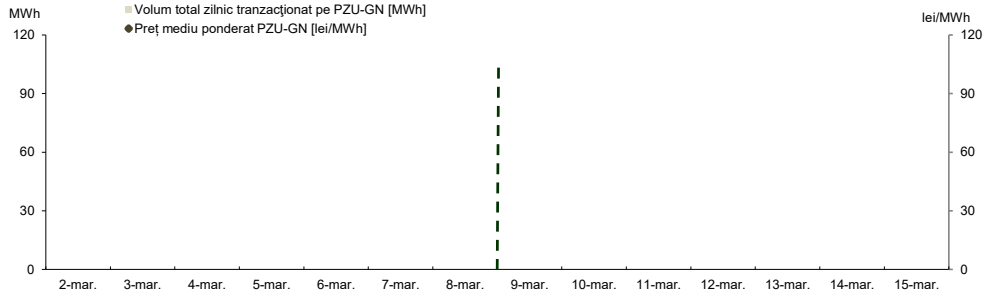
Rezultate  
PCE-ESRE-CV



**PIAȚA PENTRU ZIUA URMĂTOARE DE GAZE NATURALE**

**Prețuri și volume**

Preț mediu ponderat [lei/MWh]	09 martie	10 martie	11 martie	12 martie	13 martie	14 martie	15 martie
	-	-	-	-	-	-	-
Volum total zilnic tranzacționat pe PZU-GN [MWh]	02 martie	03 martie	04 martie	05 martie	06 martie	07 martie	08 martie
	-	-	-	-	-	-	-



Rezultate

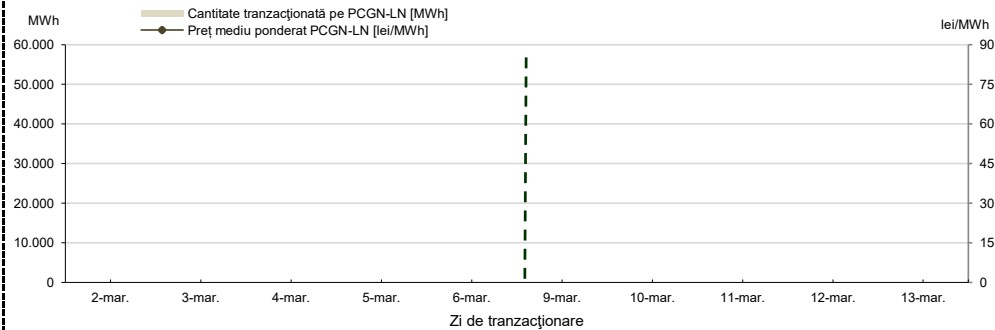
**Tendințe**

Rezultate	Săptămâna 09.03.2026 - 15.03.2026	Evoluție față de săptămâna 02.03.2026 - 08.03.2026
Preț mediu ponderat [lei/MWh]	-	-
Volum total tranzacționat pe PZU-GN [MWh]	-	-

**PIAȚA CENTRALIZATĂ DE GAZE NATURALE  
MODALITATEA DE TRANZACȚIONARE PCGN-LN**

Preț mediu ponderat [lei/MWh]	09 martie	10 martie	11 martie	12 martie	13 martie
	-	-	-	-	-
Cantitate tranzacționată pe PCGN-LN [MWh]	02 martie	03 martie	04 martie	05 martie	06 martie
	-	-	-	-	-

Nota: ■ = Zi nelucrătoare



Rezultate