

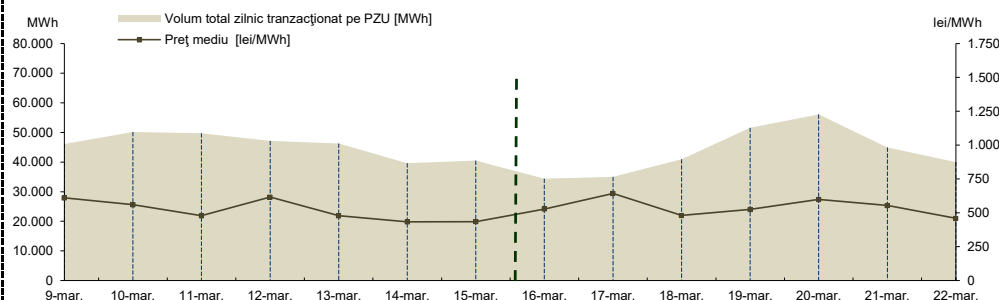
RAPORT PRIVIND FUNCȚIONAREA PIETELOR DE ENERGIE ELECTRICĂ ȘI GAZE NATURALE ÎN SĂPTĂMÂNA 16.03.2026 - 22.03.2026

PIAȚA PENTRU ZIUA URMĂTOARE

Prețuri și volume

Preț mediu ¹ [lei/MWh]	16 martie	17 martie	18 martie	19 martie	20 martie	21 martie	22 martie
	09 martie	10 martie	11 martie	12 martie	13 martie	14 martie	15 martie
	610,90	559,93	478,34	616,64	478,43	433,64	434,97
Volum total zilnic tranzacționat pe PZU [MWh]	16 martie	17 martie	18 martie	19 martie	20 martie	21 martie	22 martie
	09 martie	10 martie	11 martie	12 martie	13 martie	14 martie	15 martie
	46.065,8	50.202,3	49.699,2	47.112,3	46.305,0	39.629,2	40.520,4
Cota cantităților tranzacționate pe PZU din consumul net intern prognozat ²	16 martie	17 martie	18 martie	19 martie	20 martie	21 martie	22 martie
	09 martie	10 martie	11 martie	12 martie	13 martie	14 martie	15 martie
	30,52%	33,07%	32,72%	30,43%	32,81%	29,54%	32,47%

Rezultate
PZU 15 min⁺



Tendențe

Rezultate**	Săptămâna 16.03.2026 - 22.03.2026	Evoluție față de săptămâna 09.03.2026 - 15.03.2026
Preț mediu ³ [lei/MWh]	541,31	↑ 4,88%
Volum total tranzacționat pe PZU [MWh]	302.968,3	↓ -5,18%
Cota cantităților tranzacționate pe PZU [%]	28,42%	↓ -10,19%
Volum total al ofertelor de vânzare [MWh]	314.078,8	↓ -8,72%
Volum total al ofertelor de cumpărare [MWh]	174.547,4	↓ -3,04%

¹ Media aritmetică a prețurilor corespunzătoare tuturor intervalelor dintr-o zi.

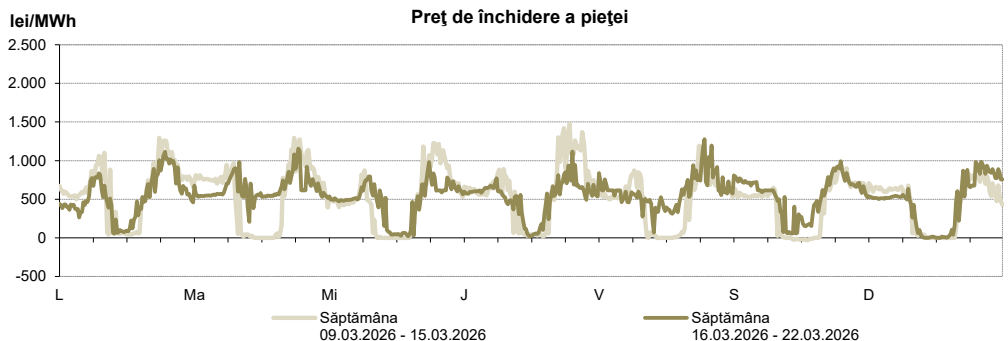
² Reprezintă aproximarea finală a consumului net, publicată de OTS în ziua de tranzacționare ce precede ziua de livrare.

³ Media aritmetică a prețurilor corespunzătoare tuturor intervalelor din săptămâna analizată.

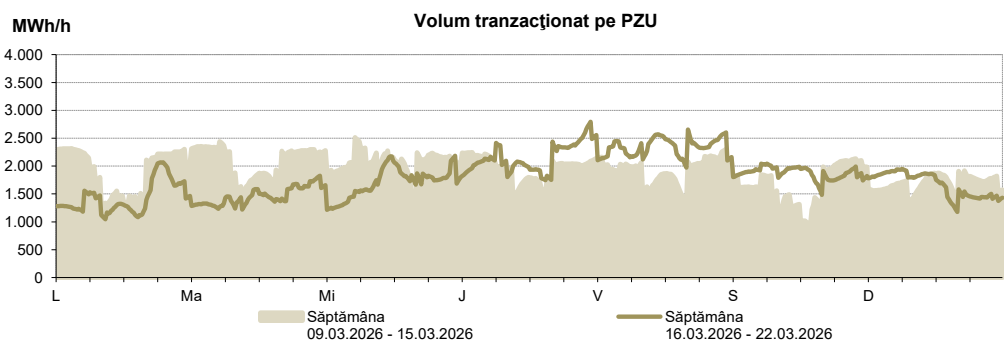
* Începând cu ziua de livrare 12 noiembrie 2014, tranzacționarea pe PZU se realizează în ore CET.

** Începând cu ziua de livrare 1 octombrie 2025, tranzacționarea pe PZU se realizează la granularitatea de 15 minute.

Prețul de închidere a pieței [lei/MWh]	Săptămâna 16.03.2026 - 22.03.2026	Evoluție față de săptămâna 09.03.2026 - 15.03.2026
ROPEX_DAM_Base	541,31	↑ 4,88%
ROPEX_DAM_Peak	465,93	↑ 27,16%
ROPEX_DAM_Off_peak	616,70	↓ -7,38%
Preț 15min maxim	1.277,22	↓ -13,53%
Preț 15min minim	0,03	↓ -100,09%



Volum tranzacționat pe PZU	Săptămâna 16.03.2026 - 22.03.2026	Evoluție față de săptămâna 09.03.2026 - 15.03.2026
Volum total_Base [MWh]	302.968,3	↓ -5,18%
Volum total_Peak [MWh]	151.467,3	↑ 1,19%
Volum total_Off-peak [MWh]	151.501,1	↓ -10,80%
Volum 15min maxim [MW]	2.794,3	↑ 11,21%
Volum 15min minim [MW]	1.045,3	↑ 8,58%



PIAȚA INTRAZILNICĂ

Rezultate
PI - 60 min*

Prețuri							
ROPEX_ID_Base (1-24) [lei/MWh]	16 martie	17 martie	18 martie	19 martie	20 martie	21 martie	22 martie
	533,34	587,48	442,00	669,19	666,47	536,09	425,12
	09 martie	10 martie	11 martie	12 martie	13 martie	14 martie	15 martie
	531,19	545,81	458,80	658,31	416,24	439,22	418,52

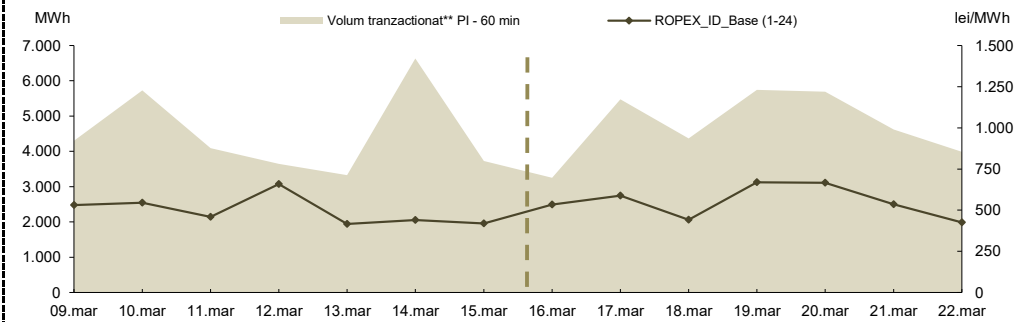
Volum tranzacționate							
Tranzacții orare vânzare [MWh]	16 martie	17 martie	18 martie	19 martie	20 martie	21 martie	22 martie
	2.473,4	2.436,8	2.632,0	1.694,3	1.595,2	2.686,3	2.036,4
	09 martie	10 martie	11 martie	12 martie	13 martie	14 martie	15 martie
	2.260,1	2.168,9	2.161,8	1.453,8	1.630,1	2.349,4	1.810,0

Tranzacții orare cumpărare [MWh]	16 martie	17 martie	18 martie	19 martie	20 martie	21 martie	22 martie
	942,0	3.442,7	1.997,2	4.215,6	4.314,8	2.076,1	2.043,6
	09 martie	10 martie	11 martie	12 martie	13 martie	14 martie	15 martie
	2.408,0	3.877,9	2.180,5	2.365,8	1.890,0	4.368,5	2.393,1

Tranzacții bloc vânzare [MWh]	16 martie	17 martie	18 martie	19 martie	20 martie	21 martie	22 martie
	-	-	-	-	-	-	-
	09 martie	10 martie	11 martie	12 martie	13 martie	14 martie	15 martie
	-	-	-	-	-	-	-

Tranzacții bloc cumpărare [MWh]	16 martie	17 martie	18 martie	19 martie	20 martie	21 martie	22 martie
	-	-	-	-	-	-	-
	09 martie	10 martie	11 martie	12 martie	13 martie	14 martie	15 martie
	-	-	-	-	-	-	-

Cota de tranzacționare							
Cota cantităților tranzacționate din consum [%]	16 martie	17 martie	18 martie	19 martie	20 martie	21 martie	22 martie
	2,12%	4,13%	2,81%	3,92%	3,73%	2,76%	2,52%
	09 martie	10 martie	11 martie	12 martie	13 martie	14 martie	15 martie
	2,85%	3,77%	2,69%	2,36%	2,36%	4,94%	2,99%



*PI - 60 min - operațională începând cu data de 12.11.2019 conform Ordinului ANRE nr. 202 / 11.11.2019

** include atât volumele tranzacționate corespunzătoare contractelor orare, cât și cele corespunzătoare blocurilor

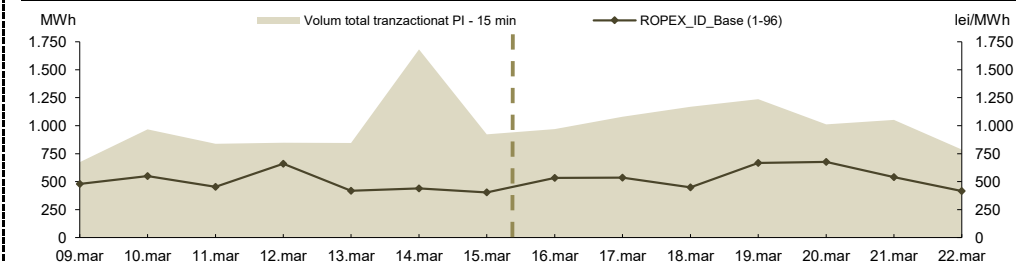
Rezultate
PI - 15 min***

Prețuri							
ROPEX_ID_Base (1-96) [lei/MWh]	16 martie	17 martie	18 martie	19 martie	20 martie	21 martie	22 martie
	532,82	535,85	447,68	666,02	676,20	540,57	416,47
	09 martie	10 martie	11 martie	12 martie	13 martie	14 martie	15 martie
	479,30	549,69	453,26	660,54	418,39	439,20	403,33

Volum tranzacționate							
Tranzacții vânzare [MWh]	16 martie	17 martie	18 martie	19 martie	20 martie	21 martie	22 martie
	683,8	692,9	569,6	267,7	324,2	652,7	433,4
	09 martie	10 martie	11 martie	12 martie	13 martie	14 martie	15 martie
	417,6	384,9	505,8	465,9	480,7	1.068,7	575,4

Tranzacții cumpărare [MWh]	16 martie	17 martie	18 martie	19 martie	20 martie	21 martie	22 martie
	292,0	408,5	609,5	974,2	696,6	404,8	354,4
	09 martie	10 martie	11 martie	12 martie	13 martie	14 martie	15 martie
	268,2	588,5	345,0	401,3	373,3	614,9	362,4

Cota de tranzacționare							
Cota cantităților tranzacționate din consum [%]	16 martie	17 martie	18 martie	19 martie	20 martie	21 martie	22 martie
	0,63%	0,81%	0,75%	0,85%	0,66%	0,63%	0,50%
	09 martie	10 martie	11 martie	12 martie	13 martie	14 martie	15 martie
	0,45%	0,64%	0,55%	0,55%	0,60%	1,25%	0,74%



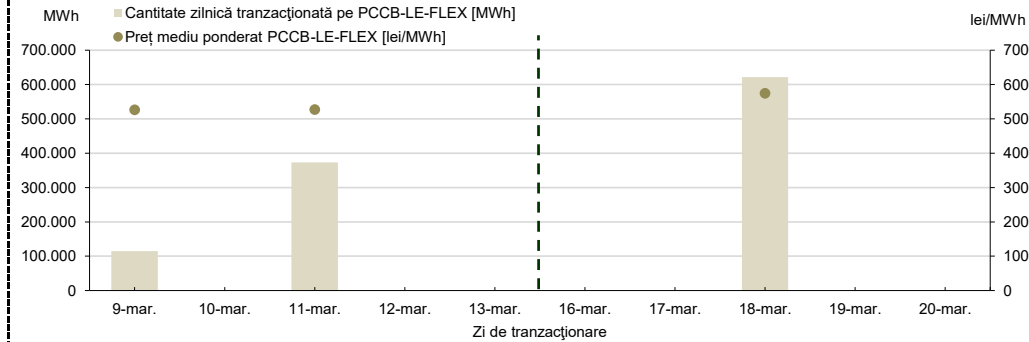
PI - 15 min - operațională începând cu data de 01.02.2021 conform Ordinului ANRE nr. 230/16.12.2020

**PIAȚA CENTRALIZATĂ A CONTRACTELOR BILATERALE DE ENERGIE ELECTRICĂ
MODALITATEA DE TRANZACȚIONARE PCCB-LE-FLEX**

Preț mediu ponderat PCCB-LE-FLEX [lei/MWh]	16 martie	17 martie	18 martie	19 martie	20 martie
	-	-	574,63	-	-
Cantitate tranzacționată pe PCCB-LE-FLEX [MWh]	09 martie	10 martie	11 martie	12 martie	13 martie
	526,69	-	527,55	-	-
	16 martie	17 martie	18 martie	19 martie	20 martie
Cantitate tranzacționată pe PCCB-LE-FLEX [MWh]	-	-	621.650	-	-
	09 martie	10 martie	11 martie	12 martie	13 martie
	114.575	-	372.960	-	-

Nota:  = Zi nelucratoare

Rezultate

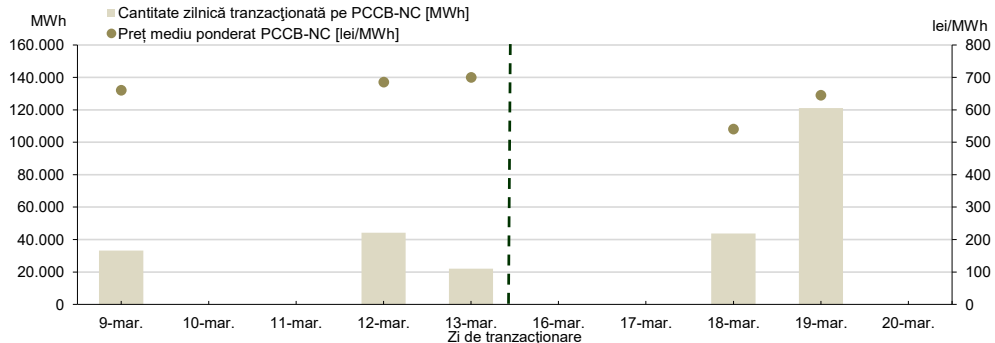


**PIAȚA CENTRALIZATĂ A CONTRACTELOR BILATERALE DE ENERGIE ELECTRICĂ
MODALITATEA DE TRANZACȚIONARE PCCB-NC**

Preț mediu ponderat PCCB-NC [lei/MWh]	16 martie	17 martie	18 martie	19 martie	20 martie
	-	-	540,00	644,47	-
Cantitate tranzacționată pe PCCB-NC [MWh]	09 martie	10 martie	11 martie	12 martie	13 martie
	660,01	-	-	685,00	700,00
	16 martie	17 martie	18 martie	19 martie	20 martie
Cantitate tranzacționată pe PCCB-NC [MWh]	-	-	43.800	121.095	-
	09 martie	10 martie	11 martie	12 martie	13 martie
	33.125	-	-	44.180	22.090

Nota:  = Zi nelucratoare

Rezultate

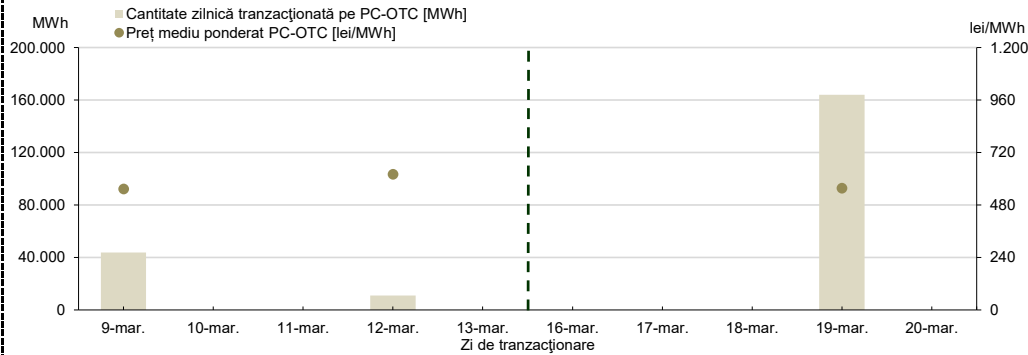


PIAȚA CENTRALIZATĂ CU NEGOCIERE DUBLĂ CONTINUĂ A CONTRACTELOR BILATERALE DE ENERGIE ELECTRICĂ

Preț mediu ponderat PC-OTC [lei/MWh]	16 martie	17 martie	18 martie	19 martie	20 martie
	-	-	-	556,55	-
Cantitate tranzacționată pe PC-OTC [MWh]	09 martie	10 martie	11 martie	12 martie	13 martie
	552,77	-	-	620,00	-
	16 martie	17 martie	18 martie	19 martie	20 martie
	-	-	-	164.045	-
	09 martie	10 martie	11 martie	12 martie	13 martie
	43.800	-	-	11.040	-

Nota:  = Zi nelucratoare

Rezultate



PIAȚA DE ENERGIE ELECTRICĂ PENTRU CLIENȚII FINALI MARI

Rezultate PMC

În săptămâna de analiză, nu au fost încheiate tranzacții.

PIAȚA CENTRALIZATĂ PENTRU SERVICIUL UNIVERSAL

Rezultate

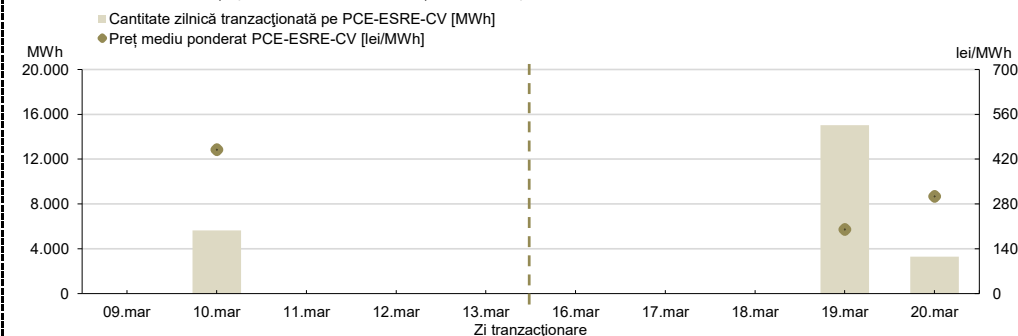
PIAȚA CENTRALIZATĂ PENTRU ENERGIA ELECTRICĂ DIN SURSE REGENERABILE SUSȚINUTĂ PRIN CERTIFICATE VERZI MODALITATEA PCE-ESRE-CV

Preț mediu ponderat PCE-ESRE-CV [lei/MWh]	16 martie	17 martie	18 martie	19 martie	20 martie
	-	-	-	200,02	303,29
Cantitate tranzacționată pe PCE-ESRE-CV [MWh]	09 martie	10 martie	11 martie	12 martie	13 martie
	-	449,03	-	-	-
	16 martie	17 martie	18 martie	19 martie	20 martie
	-	-	-	15.018	3.294
	09 martie	10 martie	11 martie	12 martie	13 martie
	-	5.648	-	-	-
Număr** Certificate Verzi tranzacționat pe PCE-ESRE-CV	16 martie	17 martie	18 martie	19 martie	20 martie
	-	-	-	90.109	9.882
	09 martie	10 martie	11 martie	12 martie	13 martie
	-	8.110	-	-	-

Nota:  = Zi nelucratoare

** Informația privind numărul CV tranzacționate va fi raportată la ANRE conform Ordinului ANRE nr. 195/2019

Rezultate PCE-ESRE-CV

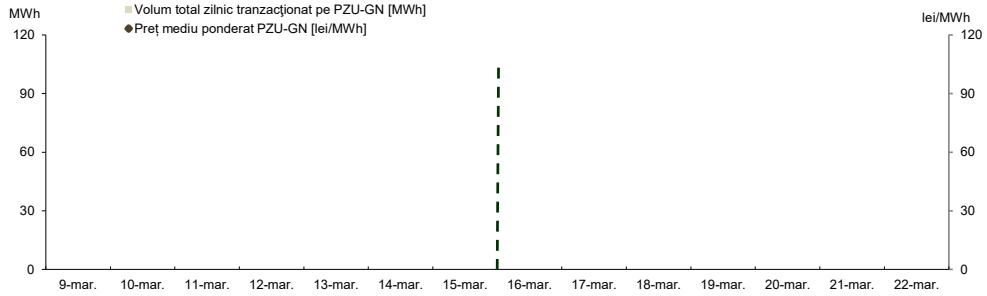


PIAȚA PENTRU ZIUA URMĂTOARE DE GAZE NATURALE

Prețuri și volume

Preț mediu ponderat [lei/MWh]	16 martie	17 martie	18 martie	19 martie	20 martie	21 martie	22 martie
	-	-	-	-	-	-	-
	09 martie	10 martie	11 martie	12 martie	13 martie	14 martie	15 martie
	-	-	-	-	-	-	-
Volum total zilnic tranzacționat pe PZU-GN [MWh]	16 martie	17 martie	18 martie	19 martie	20 martie	21 martie	22 martie
	-	-	-	-	-	-	-
	09 martie	10 martie	11 martie	12 martie	13 martie	14 martie	15 martie
	-	-	-	-	-	-	-

Rezultate



Tendințe

Rezultate	Săptămâna 16.03.2026 - 22.03.2026	Evoluție față de săptămâna 09.03.2026 - 15.03.2026
Preț mediu ponderat [lei/MWh]	-	-
Volum total tranzacționat pe PZU-GN [MWh]	-	-

**PIAȚA CENTRALIZATĂ DE GAZE NATURALE
MODALITATEA DE TRANZACȚIONARE PCGN-LN**

Preț mediu ponderat [lei/MWh]	16 martie	17 martie	18 martie	19 martie	20 martie
	-	-	-	-	-
	09 martie	10 martie	11 martie	12 martie	13 martie
	-	-	-	-	-
Cantitate tranzacționată pe PCGN-LN [MWh]	16 martie	17 martie	18 martie	19 martie	20 martie
	-	-	-	-	-
	09 martie	10 martie	11 martie	12 martie	13 martie
	-	-	-	-	-

Rezultate

