

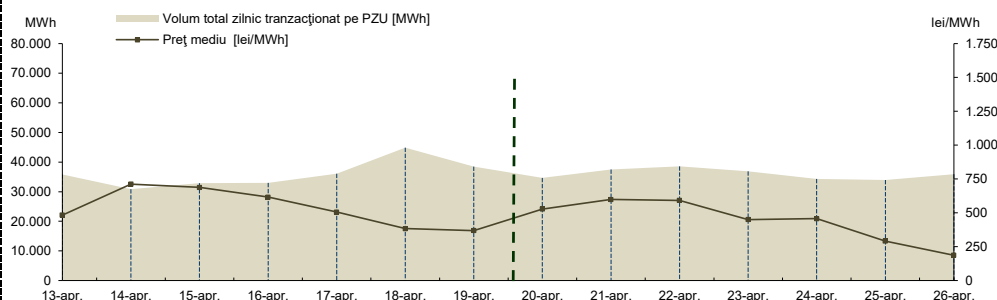
RAPORT PRIVIND FUNCȚIONAREA PIETELOR DE ENERGIE ELECTRICĂ ȘI GAZE NATURALE ÎN SĂPTĂMÂNA 20.04.2026 - 26.04.2026

PIAȚA PENTRU ZIUA URMĂTOARE

Prețuri și volume

Preț mediu ¹ [lei/MWh]	20 aprilie	21 aprilie	22 aprilie	23 aprilie	24 aprilie	25 aprilie	26 aprilie
	527,83	598,77	592,39	450,29	456,83	291,24	186,55
	13 aprilie	14 aprilie	15 aprilie	16 aprilie	17 aprilie	18 aprilie	19 aprilie
	483,42	711,94	687,54	616,65	505,50	383,68	369,02
Volum total zilnic tranzacționat pe PZU [MWh]	20 aprilie	21 aprilie	22 aprilie	23 aprilie	24 aprilie	25 aprilie	26 aprilie
	34.672,0	37.527,2	38.583,3	36.831,7	34.286,3	33.994,0	35.871,5
	13 aprilie	14 aprilie	15 aprilie	16 aprilie	17 aprilie	18 aprilie	19 aprilie
	35.777,3	30.848,8	32.902,0	32.995,9	36.064,4	44.862,7	38.460,9
Cota cantităților tranzacționate pe PZU din consumul net intern prognozat ²	20 aprilie	21 aprilie	22 aprilie	23 aprilie	24 aprilie	25 aprilie	26 aprilie
	25,60%	29,39%	31,34%	30,12%	26,88%	33,89%	35,59%
	13 aprilie	14 aprilie	15 aprilie	16 aprilie	17 aprilie	18 aprilie	19 aprilie
	34,20%	25,87%	26,76%	26,95%	33,55%	36,97%	35,03%

Rezultate
PZU 15 min⁺



Tendențe

Rezultate**	Săptămâna 20.04.2026 - 26.04.2026	Evoluție față de săptămâna 13.04.2026 - 19.04.2026
Preț mediu ³ [lei/MWh]	443,42	↓ -17,40%
Volum total tranzacționat pe PZU [MWh]	251.765,9	↓ -0,06%
Cota cantităților tranzacționate pe PZU [%]	30,07%	↓ -3,56%
Volum total al ofertelor de vânzare [MWh]	245.230,7	↑ 0,96%
Volum total al ofertelor de cumpărare [MWh]	243.264,0	↑ 6,32%

¹ Media aritmetică a prețurilor corespunzătoare tuturor intervalelor dintr-o zi.

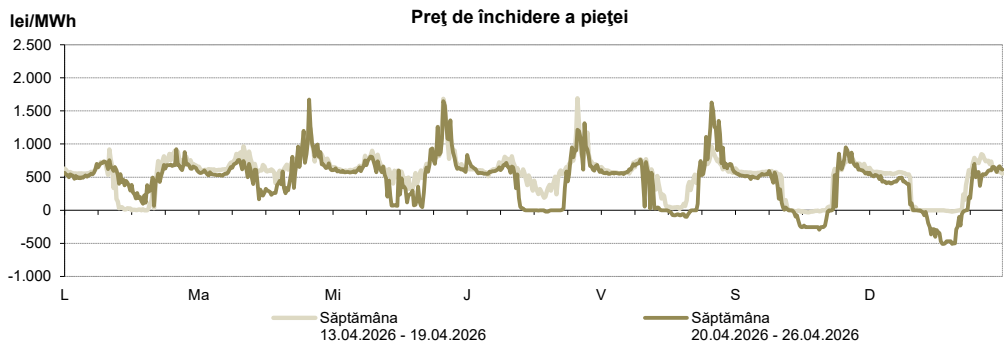
² Reprezintă aproximarea finală a consumului net, publicată de OTS în ziua de tranzacționare ce precede ziua de livrare.

³ Media aritmetică a prețurilor corespunzătoare tuturor intervalelor din săptămâna analizată.

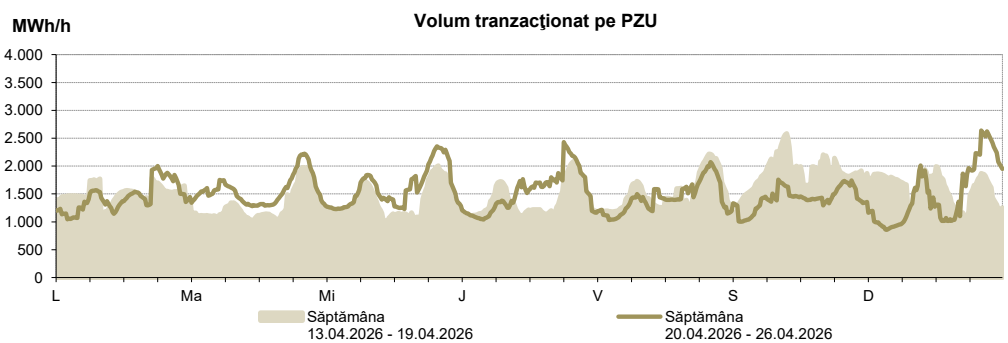
⁺ Începând cu ziua de livrare 12 noiembrie 2014, tranzacționarea pe PZU se realizează în ore CET.

** Începând cu ziua de livrare 1 octombrie 2025, tranzacționarea pe PZU se realizează la granularitatea de 15 minute.

Prețul de închidere a pieței [lei/MWh]	Săptămâna 20.04.2026 - 26.04.2026	Evoluție față de săptămâna 13.04.2026 - 19.04.2026
ROPEX_DAM_Base	443,42	↓ -17,40%
ROPEX_DAM_Peak	257,72	↓ -37,21%
ROPEX_DAM_Off_peak	629,11	↓ -5,14%
Preț 15min maxim	1.672,40	↓ -1,14%
Preț 15min minim	-508,02	↑ 1461,22%



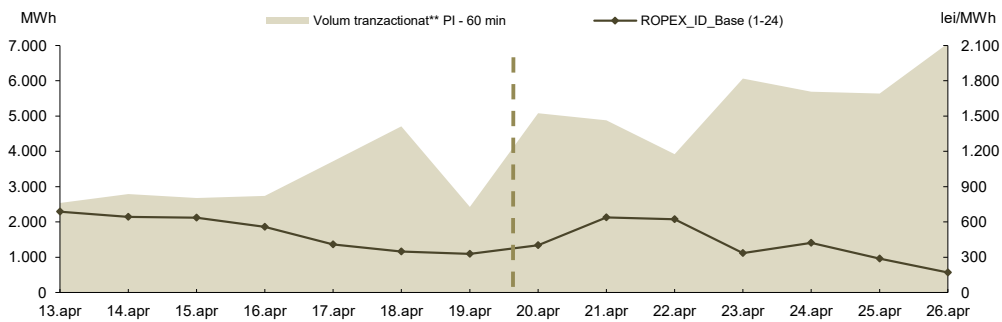
Volum tranzacționat pe PZU	Săptămâna 20.04.2026 - 26.04.2026	Evoluție față de săptămâna 13.04.2026 - 19.04.2026
Volum total_Base [MWh]	251.765,9	↓ -0,06%
Volum total_Peak [MWh]	131.178,1	↑ 4,59%
Volum total_Off-peak [MWh]	120.587,8	↓ -4,67%
Volum 15min maxim [MW]	2.637,2	↑ 2,06%
Volum 15min minim [MW]	854,8	↓ -13,87%



PIAȚA INTRAZILNICĂ

Rezultate
PI - 60 min*

Prețuri							
ROPEX_ID_Base (1-24) [lei/MWh]	20 aprilie	21 aprilie	22 aprilie	23 aprilie	24 aprilie	25 aprilie	26 aprilie
	400,86	637,76	623,17	335,64	421,97	289,01	169,99
	13 aprilie	14 aprilie	15 aprilie	16 aprilie	17 aprilie	18 aprilie	19 aprilie
	687,10	643,62	636,01	556,89	409,42	347,45	327,14
Volum tranzacționat							
Tranzacții orare vânzare [MWh]	20 aprilie	21 aprilie	22 aprilie	23 aprilie	24 aprilie	25 aprilie	26 aprilie
	2.497,8	1.526,0	1.960,9	2.974,5	2.573,8	2.273,0	1.956,1
	13 aprilie	14 aprilie	15 aprilie	16 aprilie	17 aprilie	18 aprilie	19 aprilie
	672,2	1.871,4	1.738,1	1.842,4	1.632,8	2.552,5	710,2
Tranzacții orare cumpărare [MWh]	20 aprilie	21 aprilie	22 aprilie	23 aprilie	24 aprilie	25 aprilie	26 aprilie
	3.006,0	3.572,7	2.213,3	3.449,5	3.440,3	3.779,3	5.433,8
	13 aprilie	14 aprilie	15 aprilie	16 aprilie	17 aprilie	18 aprilie	19 aprilie
	1.890,3	980,7	1.054,0	985,4	2.196,0	2.396,7	1.730,8
Tranzacții bloc vânzare [MWh]	20 aprilie	21 aprilie	22 aprilie	23 aprilie	24 aprilie	25 aprilie	26 aprilie
	-	-	-	-	-	-	-
	13 aprilie	14 aprilie	15 aprilie	16 aprilie	17 aprilie	18 aprilie	19 aprilie
	-	-	-	-	-	-	-
Tranzacții bloc cumpărare [MWh]	20 aprilie	21 aprilie	22 aprilie	23 aprilie	24 aprilie	25 aprilie	26 aprilie
	-	-	-	-	-	-	-
	13 aprilie	14 aprilie	15 aprilie	16 aprilie	17 aprilie	18 aprilie	19 aprilie
	-	-	-	-	-	-	-
Cota de tranzacționare							
Cota cantităților tranzacționate din consum [%]	20 aprilie	21 aprilie	22 aprilie	23 aprilie	24 aprilie	25 aprilie	26 aprilie
	3,75%	3,82%	3,18%	4,96%	4,46%	5,62%	7,00%
	13 aprilie	14 aprilie	15 aprilie	16 aprilie	17 aprilie	18 aprilie	19 aprilie
	2,43%	2,34%	2,18%	2,23%	3,46%	3,88%	2,21%

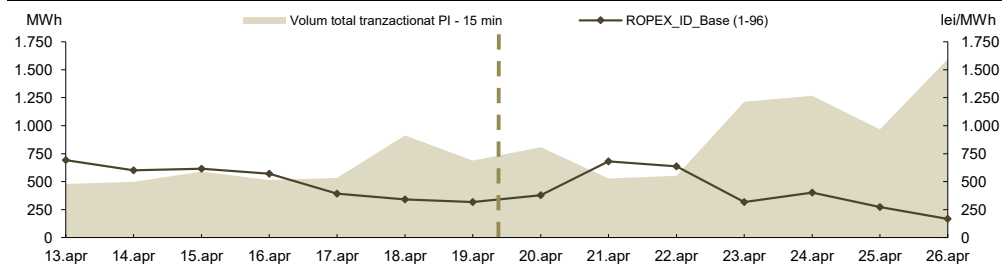


*PI - 60 min - operațională începând cu data de 12.11.2019 conform Ordinului ANRE nr. 202 / 11.11.2019

** include atât volumele tranzacționate corespunzătoare contractelor orare, cât și cele corespunzătoare blocurilor

Rezultate
PI - 15 min***

Prețuri							
ROPEX_ID_Base (1-96) [lei/MWh]	20 aprilie	21 aprilie	22 aprilie	23 aprilie	24 aprilie	25 aprilie	26 aprilie
	378,91	681,14	635,84	316,81	401,83	272,20	166,35
	13 aprilie	14 aprilie	15 aprilie	16 aprilie	17 aprilie	18 aprilie	19 aprilie
	692,13	602,03	615,35	571,04	392,40	341,40	317,32
Volum tranzacționat							
Tranzacții vânzare [MWh]	20 aprilie	21 aprilie	22 aprilie	23 aprilie	24 aprilie	25 aprilie	26 aprilie
	546,2	308,3	341,5	414,5	846,6	573,0	1.256,3
	13 aprilie	14 aprilie	15 aprilie	16 aprilie	17 aprilie	18 aprilie	19 aprilie
	214,4	363,9	493,7	368,3	322,9	438,3	407,3
Tranzacții cumpărare [MWh]	20 aprilie	21 aprilie	22 aprilie	23 aprilie	24 aprilie	25 aprilie	26 aprilie
	264,7	223,3	216,6	805,6	449,8	400,1	340,4
	13 aprilie	14 aprilie	15 aprilie	16 aprilie	17 aprilie	18 aprilie	19 aprilie
	265,6	135,7	98,4	148,4	220,5	476,3	280,9
Cota de tranzacționare							
Cota cantităților tranzacționate din consum [%]	20 aprilie	21 aprilie	22 aprilie	23 aprilie	24 aprilie	25 aprilie	26 aprilie
	0,60%	0,41%	0,45%	0,99%	0,99%	0,96%	1,58%
	13 aprilie	14 aprilie	15 aprilie	16 aprilie	17 aprilie	18 aprilie	19 aprilie
	0,46%	0,42%	0,48%	0,42%	0,50%	0,75%	0,63%



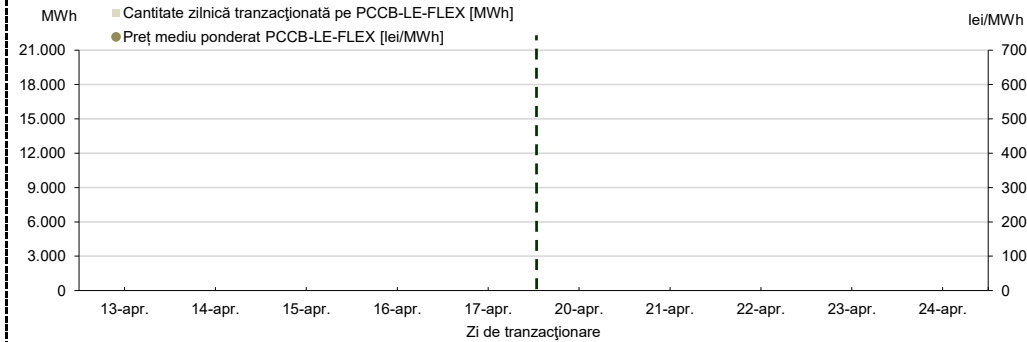
*PI - 15 min - operațională începând cu data de 01.02.2021 conform Ordinului ANRE nr. 230/16.12.2020

**PIAȚA CENTRALIZATĂ A CONTRACTELOR BILATERALE DE ENERGIE ELECTRICĂ
MODALITATEA DE TRANZACȚIONARE PCCB-LE-FLEX**

Preț mediu ponderat PCCB-LE-FLEX [lei/MWh]	20 aprilie	21 aprilie	22 aprilie	23 aprilie	24 aprilie
	-	-	-	-	-
	13 aprilie	14 aprilie	15 aprilie	16 aprilie	17 aprilie
	-	-	-	-	-
Cantitate tranzacționată pe PCCB-LE-FLEX [MWh]	20 aprilie	21 aprilie	22 aprilie	23 aprilie	24 aprilie
	-	-	-	-	-
	13 aprilie	14 aprilie	15 aprilie	16 aprilie	17 aprilie
	-	-	-	-	-

Nota: = Zi nelucratoare

Rezultate

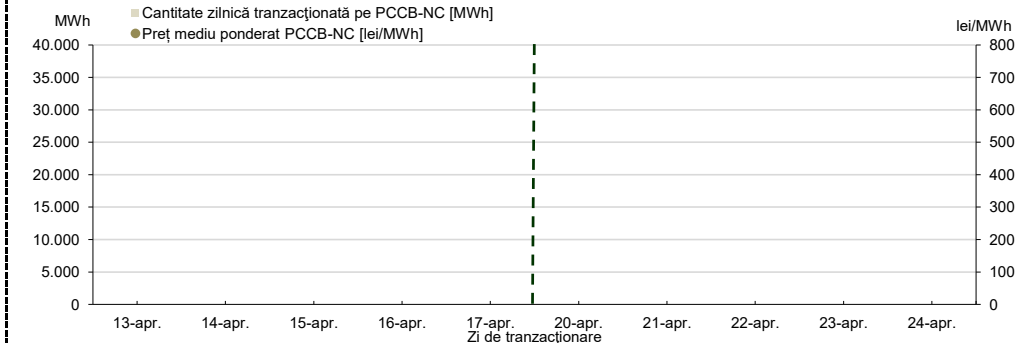


**PIAȚA CENTRALIZATĂ A CONTRACTELOR BILATERALE DE ENERGIE ELECTRICĂ
MODALITATEA DE TRANZACȚIONARE PCCB-NC**

Preț mediu ponderat PCCB-NC [lei/MWh]	20 aprilie	21 aprilie	22 aprilie	23 aprilie	24 aprilie
	-	-	-	-	-
	13 aprilie	14 aprilie	15 aprilie	16 aprilie	17 aprilie
	-	-	-	-	-
Cantitate tranzacționată pe PCCB-NC [MWh]	20 aprilie	21 aprilie	22 aprilie	23 aprilie	24 aprilie
	-	-	-	-	-
	13 aprilie	14 aprilie	15 aprilie	16 aprilie	17 aprilie
	-	-	-	-	-

Nota: = Zi nelucratoare

Rezultate

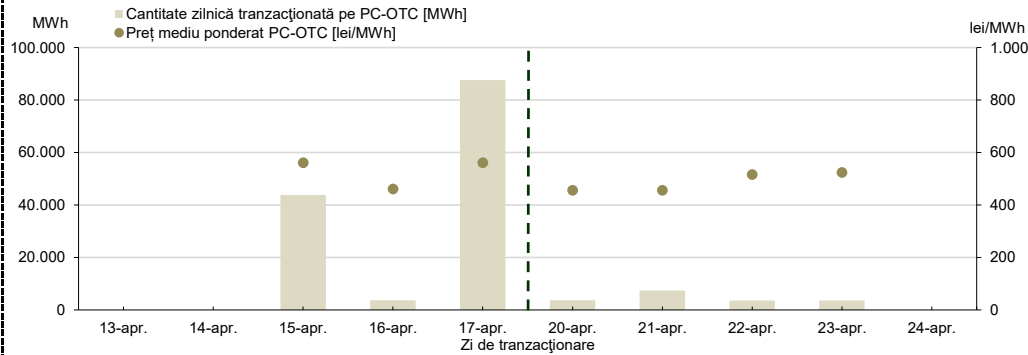


PIAȚA CENTRALIZATĂ CU NEGOCIERE DUBLĂ CONTINUĂ A CONTRACTELOR BILATERALE DE ENERGIE ELECTRICĂ

Preț mediu ponderat PC-OTC [lei/MWh]	20 aprilie	21 aprilie	22 aprilie	23 aprilie	24 aprilie
	455,00	455,00	515,00	523,00	-
Cantitate tranzacționată pe PC-OTC [MWh]	13 aprilie	14 aprilie	15 aprilie	16 aprilie	17 aprilie
	-	-	560,00	460,00	560,00
	20 aprilie	21 aprilie	22 aprilie	23 aprilie	24 aprilie
	3.720	7.440	3.600	3.600	-
	13 aprilie	14 aprilie	15 aprilie	16 aprilie	17 aprilie
	-	-	43.800	3.720	87.600

Nota:  = Zi nelucrătoare

Rezultate



PIAȚA DE ENERGIE ELECTRICĂ PENTRU CLIENȚII FINALI MARI

Rezultate PMC

În săptămâna de analiză, nu au fost încheiate tranzacții.

PIAȚA CENTRALIZATĂ PENTRU SERVICIUL UNIVERSAL

Rezultate

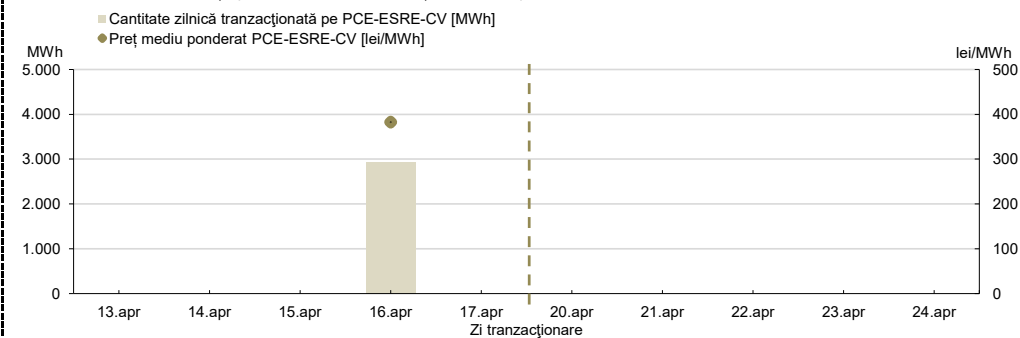
PIAȚA CENTRALIZATĂ PENTRU ENERGIA ELECTRICĂ DIN SURSE REGENERABILE SUSȚINUTĂ PRIN CERTIFICATE VERZI MODALITATEA PCE-ESRE-CV

Preț mediu ponderat PCE-ESRE-CV [lei/MWh]	20 aprilie	21 aprilie	22 aprilie	23 aprilie	24 aprilie
	-	-	-	-	-
Cantitate tranzacționată pe PCE-ESRE-CV [MWh]	13 aprilie	14 aprilie	15 aprilie	16 aprilie	17 aprilie
	-	-	-	382,51	-
Număr** Certificate Verzi tranzacționat pe PCE-ESRE-CV	20 aprilie	21 aprilie	22 aprilie	23 aprilie	24 aprilie
	-	-	-	-	-
	13 aprilie	14 aprilie	15 aprilie	16 aprilie	17 aprilie
	-	-	-	2.938	-
	20 aprilie	21 aprilie	22 aprilie	23 aprilie	24 aprilie
	-	-	-	-	-
	13 aprilie	14 aprilie	15 aprilie	16 aprilie	17 aprilie
	-	-	-	5.874	-

Nota:  = Zi nelucrătoare

** Informația privind numărul CV tranzacționate va fi raportată la ANRE conform Ordinului ANRE nr. 195/2019

Rezultate PCE-ESRE-CV

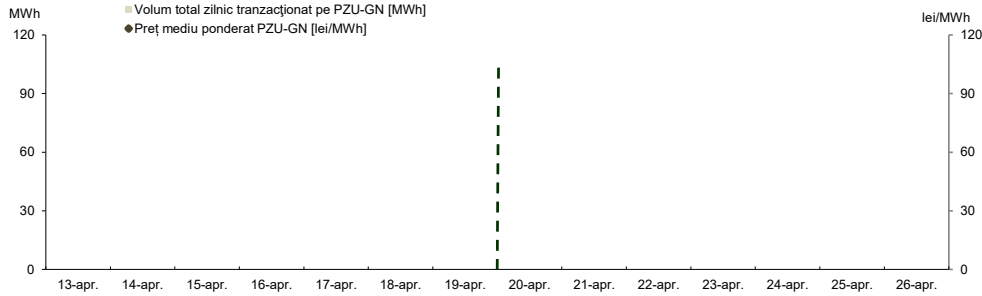


PIAȚA PENTRU ZIUA URMĂTOARE DE GAZE NATURALE

Prețuri și volume

Preț mediu ponderat [lei/MWh]	20 aprilie	21 aprilie	22 aprilie	23 aprilie	24 aprilie	25 aprilie	26 aprilie
	-	-	-	-	-	-	-
	13 aprilie	14 aprilie	15 aprilie	16 aprilie	17 aprilie	18 aprilie	19 aprilie
Volum total zilnic tranzacționat pe PZU-GN [MWh]	20 aprilie	21 aprilie	22 aprilie	23 aprilie	24 aprilie	25 aprilie	26 aprilie
	-	-	-	-	-	-	-
	13 aprilie	14 aprilie	15 aprilie	16 aprilie	17 aprilie	18 aprilie	19 aprilie
	-	-	-	-	-	-	-

Rezultate



Tendințe

Rezultate	Săptămâna 20.04.2026 - 26.04.2026	Evoluție față de săptămâna 13.04.2026 - 19.04.2026
Preț mediu ponderat [lei/MWh]	-	-
Volum total tranzacționat pe PZU-GN [MWh]	-	-

**PIAȚA CENTRALIZATĂ DE GAZE NATURALE
MODALITATEA DE TRANZACȚIONARE PCGN-LN**

Preț mediu ponderat [lei/MWh]	20 aprilie	21 aprilie	22 aprilie	23 aprilie	24 aprilie
	-	-	-	-	-
	13 aprilie	14 aprilie	15 aprilie	16 aprilie	17 aprilie
Cantitate tranzacționată pe PCGN-LN [MWh]	20 aprilie	21 aprilie	22 aprilie	23 aprilie	24 aprilie
	-	-	-	-	-
	13 aprilie	14 aprilie	15 aprilie	16 aprilie	17 aprilie
	-	-	-	-	-

Nota: ■ = Zi nelucrată

Rezultate

