

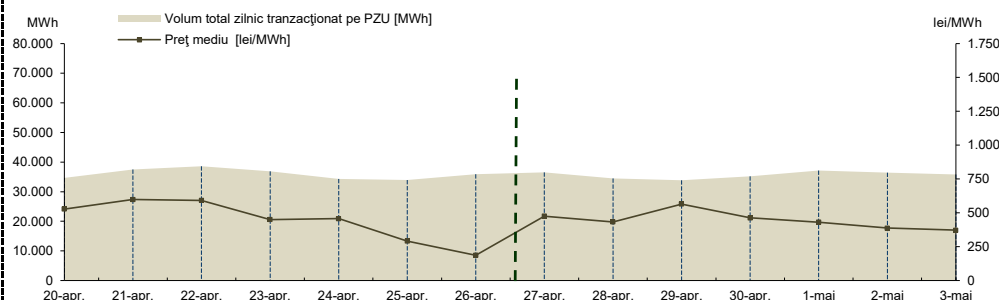
RAPORT PRIVIND FUNCȚIONAREA PIETELOR DE ENERGIE ELECTRICĂ ȘI GAZE NATURALE ÎN SĂPTĂMÂNA 27.04.2026 - 03.05.2026

PIAȚA PENTRU ZIUA URMĂTOARE

Prețuri și volume

Preț mediu ¹ [lei/MWh]	27 aprilie	28 aprilie	29 aprilie	30 aprilie	01 mai	02 mai	03 mai
	475,78	432,83	564,75	462,87	431,59	387,44	372,25
	20 aprilie	21 aprilie	22 aprilie	23 aprilie	24 aprilie	25 aprilie	26 aprilie
	527,83	598,77	592,39	450,29	456,83	291,24	186,55
Volum total zilnic tranzacționat pe PZU [MWh]	27 aprilie	28 aprilie	29 aprilie	30 aprilie	01 mai	02 mai	03 mai
	36.557,7	34.446,8	33.903,8	35.227,5	37.133,8	36.452,7	35.847,2
	20 aprilie	21 aprilie	22 aprilie	23 aprilie	24 aprilie	25 aprilie	26 aprilie
	34.672,0	37.527,2	38.583,3	36.831,7	34.286,3	33.994,0	35.871,5
Cota cantităților tranzacționate pe PZU din consumul net intern prognozat ²	27 aprilie	28 aprilie	29 aprilie	30 aprilie	01 mai	02 mai	03 mai
	30,27%	28,74%	27,38%	29,81%	35,74%	33,39%	41,51%
	20 aprilie	21 aprilie	22 aprilie	23 aprilie	24 aprilie	25 aprilie	26 aprilie
	25,60%	29,39%	31,34%	30,12%	26,88%	33,89%	35,59%

Rezultate
PZU 15 min⁴



Tendențe

Rezultate**	Săptămâna 27.04.2026 - 03.05.2026	Evoluție față de săptămâna 20.04.2026 - 26.04.2026
Preț mediu ³ [lei/MWh]	446,79	↑ 0,76%
Volum total tranzacționat pe PZU [MWh]	249.569,6	↓ -0,87%
Cota cantităților tranzacționate pe PZU [%]	31,91%	↑ 6,12%
Volum total al ofertelor de vânzare [MWh]	227.701,6	↓ -7,15%
Volum total al ofertelor de cumpărare [MWh]	248.673,2	↑ 2,22%

¹ Media aritmetică a prețurilor corespunzătoare tuturor intervalelor dintr-o zi.

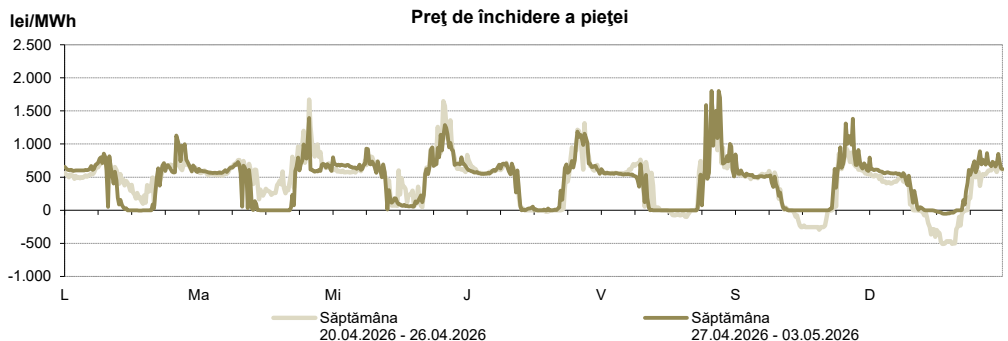
² Reprezintă aproximarea finală a consumului net, publicată de OTS în ziua de tranzacționare ce precede ziua de livrare.

³ Media aritmetică a prețurilor corespunzătoare tuturor intervalelor din săptămâna analizată.

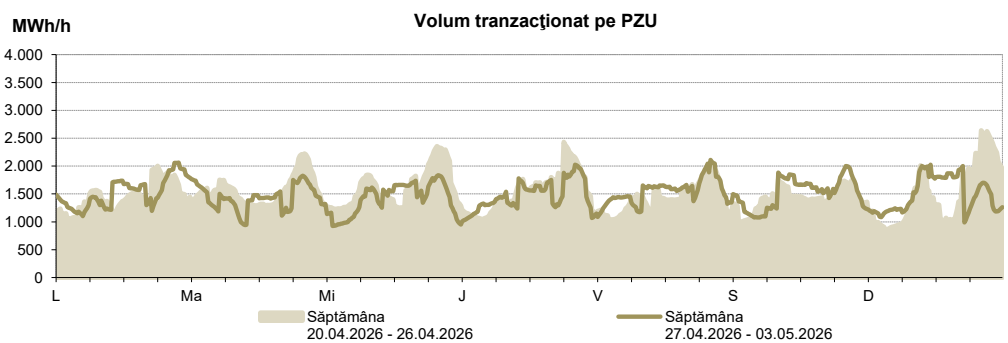
⁴ Începând cu ziua de livrare 12 noiembrie 2014, tranzacționarea pe PZU se realizează în ore CET.

** Începând cu ziua de livrare 1 octombrie 2025, tranzacționarea pe PZU se realizează la granularitatea de 15 minute.

Prețul de închidere a pieței [lei/MWh]	Săptămâna 27.04.2026 - 03.05.2026	Evoluție față de săptămâna 20.04.2026 - 26.04.2026
ROPEX_DAM_Base	446,79	↑ 0,76%
ROPEX_DAM_Peak	233,83	↓ -9,27%
ROPEX_DAM_Off_peak	659,74	↑ 4,87%
Preț 15min maxim	1.801,98	↑ 7,75%
Preț 15min minim	-52,70	↓ -89,63%



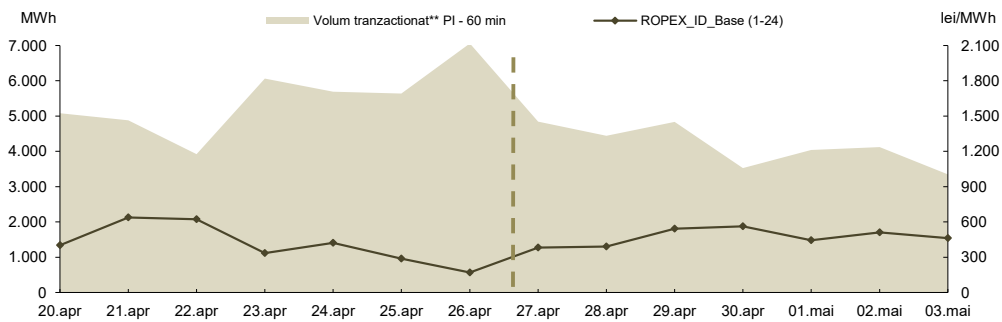
Volum tranzacționat pe PZU	Săptămâna 27.04.2026 - 03.05.2026	Evoluție față de săptămâna 20.04.2026 - 26.04.2026
Volum total_Base [MWh]	249.569,6	↓ -0,87%
Volum total_Peak [MWh]	133.320,2	↑ 1,63%
Volum total_Off-peak [MWh]	116.249,4	↓ -3,60%
Volum 15min maxim [MW]	2.110,1	↓ -19,99%
Volum 15min minim [MW]	925,7	↑ 8,29%



PIAȚA INTRAZILNICĂ

Rezultate
PI - 60 min*

Prețuri							
ROPEX_ ID_Base (1-24) [lei/MWh]	27 aprilie	28 aprilie	29 aprilie	30 aprilie	01 mai	02 mai	03 mai
	381,07	389,84	542,57	561,44	445,03	512,18	461,61
	20 aprilie	21 aprilie	22 aprilie	23 aprilie	24 aprilie	25 aprilie	26 aprilie
	400,86	637,76	623,17	335,64	421,97	289,01	169,99
Volum tranzacționat							
Tranzacții orare vânzare [MWh]	27 aprilie	28 aprilie	29 aprilie	30 aprilie	01 mai	02 mai	03 mai
	3.186,7	2.296,3	2.177,2	1.437,2	1.652,1	1.784,0	1.748,0
	20 aprilie	21 aprilie	22 aprilie	23 aprilie	24 aprilie	25 aprilie	26 aprilie
	2.497,8	1.526,0	1.960,9	2.974,5	2.573,8	2.273,0	1.956,1
Tranzacții orare cumpărare [MWh]	27 aprilie	28 aprilie	29 aprilie	30 aprilie	01 mai	02 mai	03 mai
	1.829,4	2.376,4	2.969,9	2.268,7	2.542,4	2.642,1	1.816,7
	20 aprilie	21 aprilie	22 aprilie	23 aprilie	24 aprilie	25 aprilie	26 aprilie
	3.006,0	3.572,7	2.213,3	3.449,5	3.440,3	3.779,3	5.433,8
Tranzacții bloc vânzare [MWh]	27 aprilie	28 aprilie	29 aprilie	30 aprilie	01 mai	02 mai	03 mai
	-	-	-	-	-	-	-
	20 aprilie	21 aprilie	22 aprilie	23 aprilie	24 aprilie	25 aprilie	26 aprilie
	-	-	-	-	-	-	-
Tranzacții bloc cumpărare [MWh]	27 aprilie	28 aprilie	29 aprilie	30 aprilie	01 mai	02 mai	03 mai
	-	-	-	-	-	-	-
	20 aprilie	21 aprilie	22 aprilie	23 aprilie	24 aprilie	25 aprilie	26 aprilie
	-	-	-	-	-	-	-
Cota de tranzacționare							
Cota cantităților tranzacționate din consum [%]	27 aprilie	28 aprilie	29 aprilie	30 aprilie	01 mai	02 mai	03 mai
	4,01%	3,70%	3,90%	2,98%	3,89%	3,77%	3,88%
	20 aprilie	21 aprilie	22 aprilie	23 aprilie	24 aprilie	25 aprilie	26 aprilie
	3,75%	3,82%	3,18%	4,96%	4,46%	5,62%	7,00%

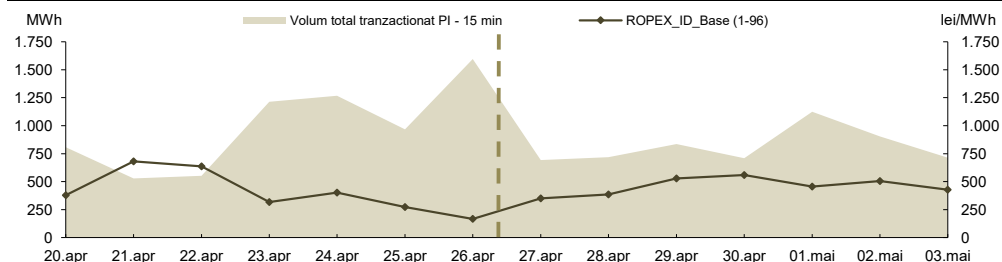


*PI - 60 min - operațională începând cu data de 12.11.2019 conform Ordinului ANRE nr. 202 / 11.11.2019

** include atât volumele tranzacționate corespunzătoare contractelor orare, cât și cele corespunzătoare blocurilor

Rezultate
PI - 15 min***

Prețuri							
ROPEX_ ID_Base (1-96) [lei/MWh]	27 aprilie	28 aprilie	29 aprilie	30 aprilie	01 mai	02 mai	03 mai
	350,29	385,76	528,62	558,12	455,72	505,58	427,24
	20 aprilie	21 aprilie	22 aprilie	23 aprilie	24 aprilie	25 aprilie	26 aprilie
	378,91	681,14	635,84	316,81	401,83	272,20	166,35
Volum tranzacționat							
Tranzacții vânzare [MWh]	27 aprilie	28 aprilie	29 aprilie	30 aprilie	01 mai	02 mai	03 mai
	449,3	420,8	636,3	334,6	547,2	226,7	290,5
	20 aprilie	21 aprilie	22 aprilie	23 aprilie	24 aprilie	25 aprilie	26 aprilie
	546,2	308,3	341,5	414,5	846,6	573,0	1.256,3
Tranzacții cumpărare [MWh]	27 aprilie	28 aprilie	29 aprilie	30 aprilie	01 mai	02 mai	03 mai
	249,5	308,1	202,3	380,4	580,8	680,6	425,8
	20 aprilie	21 aprilie	22 aprilie	23 aprilie	24 aprilie	25 aprilie	26 aprilie
	264,7	223,3	216,6	805,6	449,8	400,1	340,4
Cota de tranzacționare							
Cota cantităților tranzacționate din consum [%]	27 aprilie	28 aprilie	29 aprilie	30 aprilie	01 mai	02 mai	03 mai
	0,57%	0,60%	0,67%	0,60%	1,08%	0,83%	0,83%
	20 aprilie	21 aprilie	22 aprilie	23 aprilie	24 aprilie	25 aprilie	26 aprilie
	0,60%	0,41%	0,45%	0,99%	0,99%	0,96%	1,58%



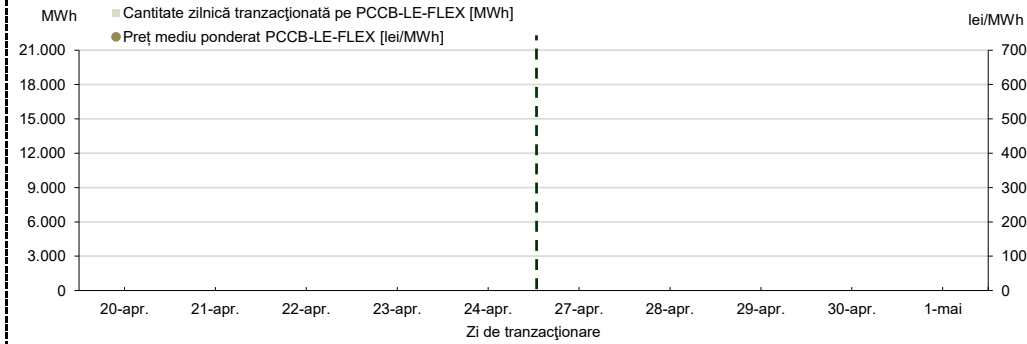
*PI - 15 min - operațională începând cu data de 01.02.2021 conform Ordinului ANRE nr. 230/16.12.2020

**PIAȚA CENTRALIZATĂ A CONTRACTELOR BILATERALE DE ENERGIE ELECTRICĂ
MODALITATEA DE TRANZACȚIONARE PCCB-LE-FLEX**

Preț mediu ponderat PCCB-LE-FLEX [lei/MWh]	27 aprilie	28 aprilie	29 aprilie	30 aprilie	01 mai
	-	-	-	-	-
	20 aprilie	21 aprilie	22 aprilie	23 aprilie	24 aprilie
	-	-	-	-	-
Cantitate tranzacționată pe PCCB-LE-FLEX [MWh]	27 aprilie	28 aprilie	29 aprilie	30 aprilie	01 mai
	-	-	-	-	-
	20 aprilie	21 aprilie	22 aprilie	23 aprilie	24 aprilie
	-	-	-	-	-

Nota:  = Zi nelucratore

Rezultate

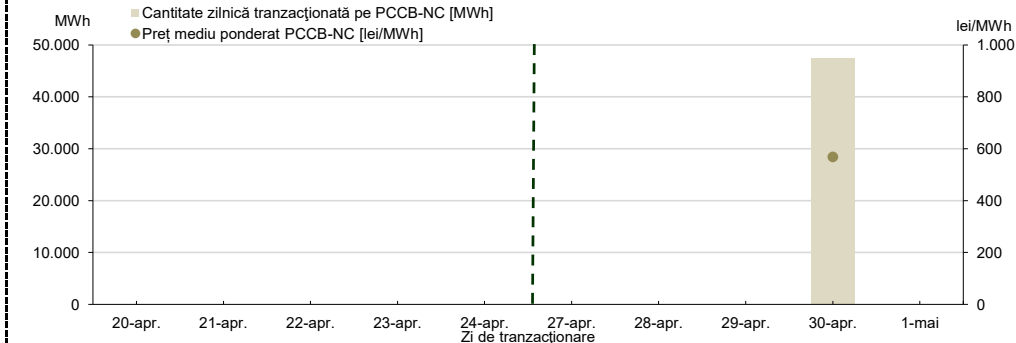


**PIAȚA CENTRALIZATĂ A CONTRACTELOR BILATERALE DE ENERGIE ELECTRICĂ
MODALITATEA DE TRANZACȚIONARE PCCB-NC**

Preț mediu ponderat PCCB-NC [lei/MWh]	27 aprilie	28 aprilie	29 aprilie	30 aprilie	01 mai
	-	-	-	567,66	-
	20 aprilie	21 aprilie	22 aprilie	23 aprilie	24 aprilie
	-	-	-	-	-
Cantitate tranzacționată pe PCCB-NC [MWh]	27 aprilie	28 aprilie	29 aprilie	30 aprilie	01 mai
	-	-	-	47.400	-
	20 aprilie	21 aprilie	22 aprilie	23 aprilie	24 aprilie
	-	-	-	-	-

Nota:  = Zi nelucratore

Rezultate

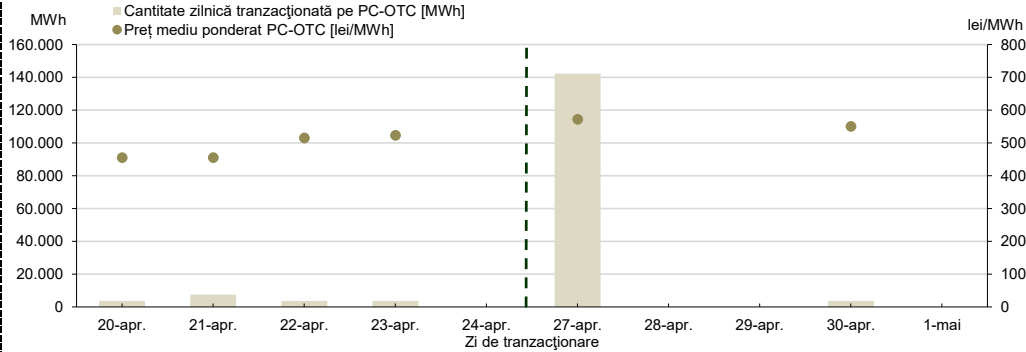


PIAȚA CENTRALIZATĂ CU NEGOCIERE DUBLĂ CONTINUĂ A CONTRACTELOR BILATERALE DE ENERGIE ELECTRICĂ

Preț mediu ponderat PC-OTC [lei/MWh]	27 aprilie	28 aprilie	29 aprilie	30 aprilie	01 mai
	571,20	-	-	550,00	-
Cantitate tranzacționată pe PC-OTC [MWh]	20 aprilie	21 aprilie	22 aprilie	23 aprilie	24 aprilie
	455,00	455,00	515,00	523,00	-
	27 aprilie	28 aprilie	29 aprilie	30 aprilie	01 mai
	142.200	-	-	3.600	-
	20 aprilie	21 aprilie	22 aprilie	23 aprilie	24 aprilie
	3.720	7.440	3.600	3.600	-

Nota:  = Zi nelucrătoare

Rezultate



PIAȚA DE ENERGIE ELECTRICĂ PENTRU CLIENȚII FINALI MARI

Rezultate
PMC

În săptămâna de analiză, nu au fost încheiate tranzacții.

PIAȚA CENTRALIZATĂ PENTRU SERVICIUL UNIVERSAL

Rezultate

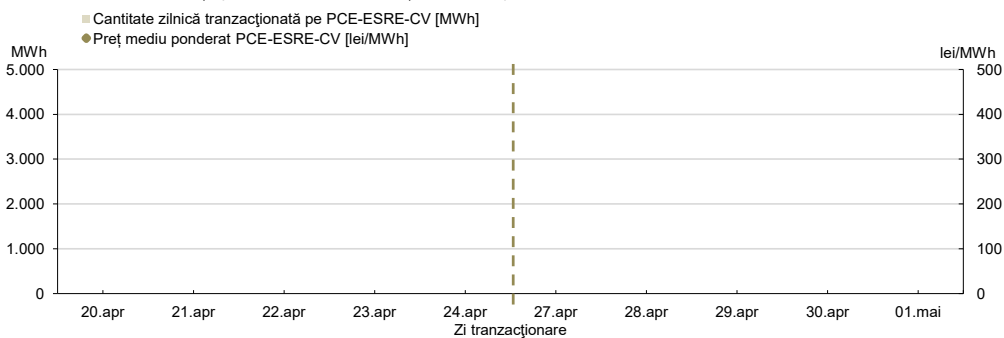
PIAȚA CENTRALIZATĂ PENTRU ENERGIA ELECTRICĂ DIN SURSE REGENERABILE SUSȚINUTĂ PRIN CERTIFICATE VERZI MODALITATEA PCE-ESRE-CV

Preț mediu ponderat PCE-ESRE-CV [lei/MWh]	27 aprilie	28 aprilie	29 aprilie	30 aprilie	01 mai
	-	-	-	-	-
Cantitate tranzacționată pe PCE-ESRE-CV [MWh]	20 aprilie	21 aprilie	22 aprilie	23 aprilie	24 aprilie
	-	-	-	-	-
Număr** Certificate Verzi tranzacționat pe PCE-ESRE-CV	27 aprilie	28 aprilie	29 aprilie	30 aprilie	01 mai
	-	-	-	-	-
	20 aprilie	21 aprilie	22 aprilie	23 aprilie	24 aprilie
	-	-	-	-	-

Nota:  = Zi nelucrătoare

** Informația privind numărul CV tranzacționate va fi raportată la ANRE conform Ordinului ANRE nr. 195/2019

Rezultate
PCE-ESRE-CV

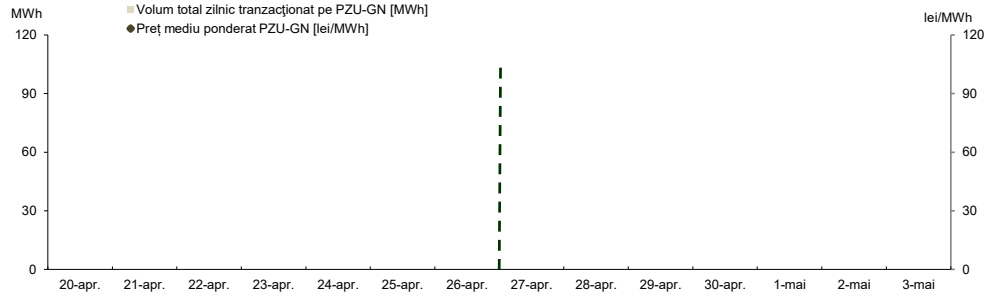


PIAȚA PENTRU ZIUA URMĂTOARE DE GAZE NATURALE

Prețuri și volume

Preț mediu ponderat [lei/MWh]	27 aprilie	28 aprilie	29 aprilie	30 aprilie	01 mai	02 mai	03 mai
	-	-	-	-	-	-	-
	20 aprilie	21 aprilie	22 aprilie	23 aprilie	24 aprilie	25 aprilie	26 aprilie
	-	-	-	-	-	-	-
Volum total zilnic tranzacționat pe PZU-GN [MWh]	27 aprilie	28 aprilie	29 aprilie	30 aprilie	01 mai	02 mai	03 mai
	-	-	-	-	-	-	-
	20 aprilie	21 aprilie	22 aprilie	23 aprilie	24 aprilie	25 aprilie	26 aprilie
	-	-	-	-	-	-	-

Rezultate



Tendențe

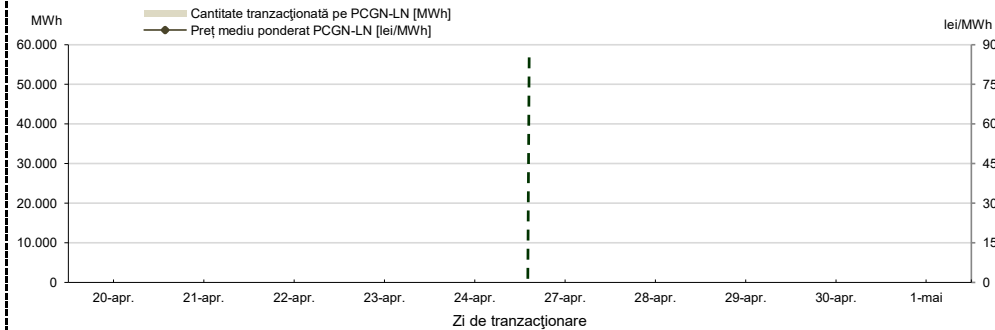
Rezultate	Săptămâna 27.04.2026 - 03.05.2026	Evoluție față de săptămâna 20.04.2026 - 26.04.2026
Preț mediu ponderat [lei/MWh]	-	-
Volum total tranzacționat pe PZU-GN [MWh]	-	-

**PIAȚA CENTRALIZATĂ DE GAZE NATURALE
MODALITATEA DE TRANZACȚIONARE PCGN-LN**

Preț mediu ponderat [lei/MWh]	27 aprilie	28 aprilie	29 aprilie	30 aprilie	01 mai
	-	-	-	-	-
	20 aprilie	21 aprilie	22 aprilie	23 aprilie	24 aprilie
	-	-	-	-	-
Cantitate tranzacționată pe PCGN-LN [MWh]	27 aprilie	28 aprilie	29 aprilie	30 aprilie	01 mai
	-	-	-	-	-
	20 aprilie	21 aprilie	22 aprilie	23 aprilie	24 aprilie
	-	-	-	-	-

Nota: ■ = Zi nelucrată

Rezultate



Zi de tranzacționare