

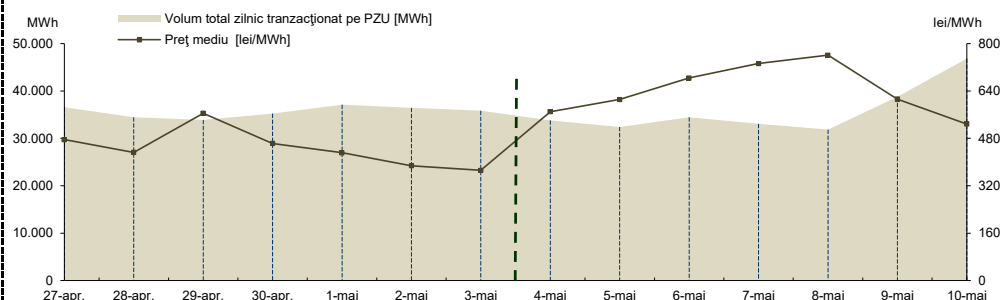
RAPORT PRIVIND FUNCȚIONAREA PIETELOR DE ENERGIE ELECTRICĂ ȘI GAZE NATURALE ÎN SĂPTĂMÂNA 04.05.2026 - 10.05.2026

PIAȚA PENTRU ZIUA URMĂTOARE

Prețuri și volume

Preț mediu ¹ [lei/MWh]	04 mai	05 mai	06 mai	07 mai	08 mai	09 mai	10 mai
	27 aprilie	28 aprilie	29 aprilie	30 aprilie	01 mai	02 mai	03 mai
	475,78	432,83	564,75	462,87	431,59	387,44	372,25
Volum total zilnic tranzacționat pe PZU [MWh]	04 mai	05 mai	06 mai	07 mai	08 mai	09 mai	10 mai
	33.770,4	32.386,4	34.431,1	33.054,6	31.866,5	38.749,5	46.844,2
	36.557,7	34.446,8	33.903,8	35.227,5	37.133,8	36.452,7	35.847,2
Cota cantităților tranzacționate pe PZU din consumul net intern prognozat ²	04 mai	05 mai	06 mai	07 mai	08 mai	09 mai	10 mai
	24,82%	25,63%	27,38%	26,91%	26,42%	36,46%	64,58%
	30,27%	28,74%	27,38%	29,81%	35,74%	33,39%	41,51%

Rezultate
PZU 15 min⁺



Tendențe

Rezultate**	Săptămâna 04.05.2026 - 10.05.2026	Evoluție față de săptămâna 27.04.2026 - 03.05.2026
Preț mediu ³ [lei/MWh]	642,84	↑ 43,88%
Volum total tranzacționat pe PZU [MWh]	251.102,6	↑ 0,61%
Cota cantităților tranzacționate pe PZU [%]	30,98%	↓ -2,91%
Volum total al ofertelor de vânzare [MWh]	196.705,9	↓ -13,61%
Volum total al ofertelor de cumpărare [MWh]	288.238,1	↑ 15,91%

¹ Media aritmetică a prețurilor corespunzătoare tuturor intervalelor dintr-o zi.

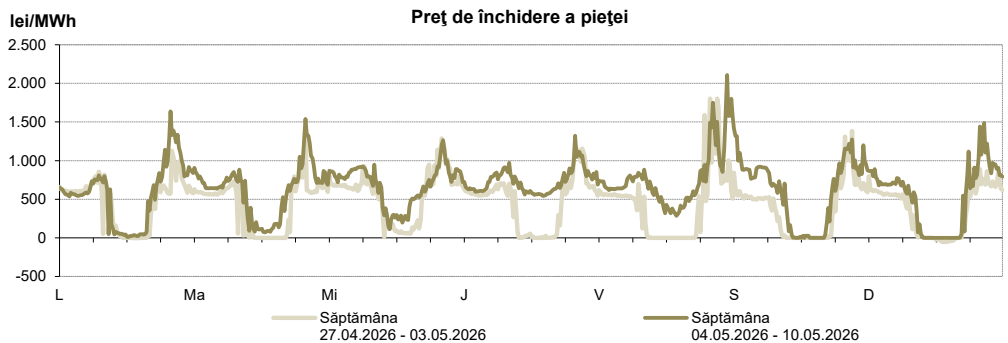
² Reprezintă aproximarea finală a consumului net, publicată de OTS în ziua de tranzacționare ce precede ziua de livrare.

³ Media aritmetică a prețurilor corespunzătoare tuturor intervalelor din săptămâna analizată.

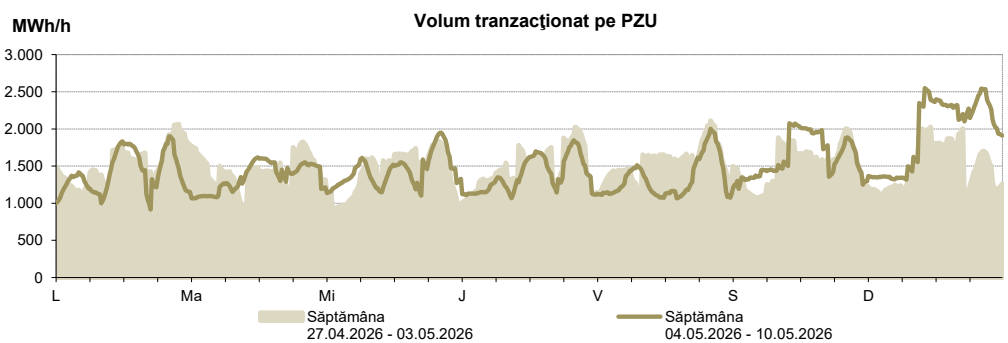
* Începând cu ziua de livrare 12 noiembrie 2014, tranzacționarea pe PZU se realizează în ore CET.

** Începând cu ziua de livrare 1 octombrie 2025, tranzacționarea pe PZU se realizează la granularitatea de 15 minute.

Prețul de închidere a pieței [lei/MWh]	Săptămâna 04.05.2026 - 10.05.2026	Evoluție față de săptămâna 27.04.2026 - 03.05.2026
ROPEX_DAM_Base	642,84	↑ 43,88%
ROPEX_DAM_Peak	447,16	↑ 91,23%
ROPEX_DAM_Off_peak	838,52	↑ 27,10%
Preț 15min maxim	2.107,54	↑ 16,96%
Preț 15min minim	-0,08	↓ -99,85%



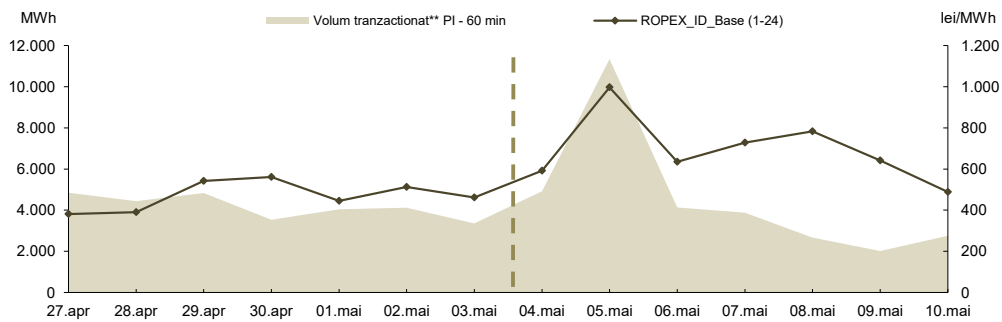
Volum tranzacționat pe PZU	Săptămâna 04.05.2026 - 10.05.2026	Evoluție față de săptămâna 27.04.2026 - 03.05.2026
Volum total_Base [MWh]	251.102,6	↑ 0,61%
Volum total_Peak [MWh]	134.490,6	↑ 0,88%
Volum total_Off-peak [MWh]	116.612,1	↑ 0,31%
Volum 15min maxim [MW]	2.548,7	↑ 20,79%
Volum 15min minim [MW]	915,8	↓ -1,07%



PIAȚA INTRAZILNICĂ

Rezultate
PI - 60 min*

Prețuri							
ROPEX_ID_Base (1-24) [lei/MWh]	04 mai	05 mai	06 mai	07 mai	08 mai	09 mai	10 mai
	592,36	996,61	634,76	727,65	783,32	641,17	488,74
	27 aprilie	28 aprilie	29 aprilie	30 aprilie	01 mai	02 mai	03 mai
	381,07	389,84	542,57	561,44	445,03	512,18	461,61
Volum tranzacționate							
Tranzacții orare vânzare [MWh]	04 mai	05 mai	06 mai	07 mai	08 mai	09 mai	10 mai
	3.591,0	1.826,6	2.122,0	2.803,3	2.100,4	689,0	1.602,1
	27 aprilie	28 aprilie	29 aprilie	30 aprilie	01 mai	02 mai	03 mai
	3.186,7	2.296,3	2.177,2	1.437,2	1.652,1	1.784,0	1.748,0
Tranzacții orare cumpărare [MWh]	04 mai	05 mai	06 mai	07 mai	08 mai	09 mai	10 mai
	1.898,0	10.566,5	2.389,4	1.122,5	609,3	1.410,1	1.277,1
	27 aprilie	28 aprilie	29 aprilie	30 aprilie	01 mai	02 mai	03 mai
	1.829,4	2.376,4	2.969,9	2.268,7	2.542,4	2.642,1	1.816,7
Tranzacții bloc vânzare [MWh]	04 mai	05 mai	06 mai	07 mai	08 mai	09 mai	10 mai
	-	-	-	-	-	-	-
	27 aprilie	28 aprilie	29 aprilie	30 aprilie	01 mai	02 mai	03 mai
	-	-	-	-	-	-	-
Tranzacții bloc cumpărare [MWh]	04 mai	05 mai	06 mai	07 mai	08 mai	09 mai	10 mai
	-	-	-	-	-	-	-
	27 aprilie	28 aprilie	29 aprilie	30 aprilie	01 mai	02 mai	03 mai
	-	-	-	-	-	-	-
Cota de tranzacționare							
Cota cantităților tranzacționate din consum [%]	04 mai	05 mai	06 mai	07 mai	08 mai	09 mai	10 mai
	3,62%	8,97%	3,28%	3,16%	2,21%	1,89%	3,79%
	27 aprilie	28 aprilie	29 aprilie	30 aprilie	01 mai	02 mai	03 mai
	4,01%	3,70%	3,90%	2,98%	3,89%	3,77%	3,88%

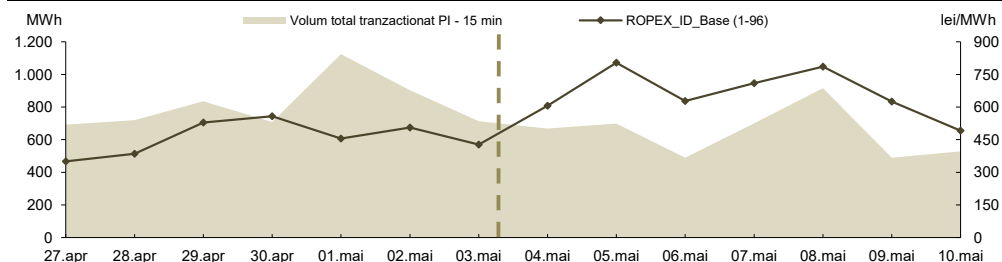


*PI - 60 min - operațională începând cu data de 12.11.2019 conform Ordinului ANRE nr. 202 / 11.11.2019

** include atât volumele tranzacționate corespunzătoare contractelor orare, cât și cele corespunzătoare blocurilor

Rezultate
PI - 15 min***

Prețuri							
ROPEX_ID_Base (1-96) [lei/MWh]	04 mai	05 mai	06 mai	07 mai	08 mai	09 mai	10 mai
	606,33	803,79	628,10	709,67	785,57	624,80	491,02
	27 aprilie	28 aprilie	29 aprilie	30 aprilie	01 mai	02 mai	03 mai
	350,29	385,76	528,62	558,12	455,72	505,58	427,24
Volum tranzacționate							
Tranzacții vânzare [MWh]	04 mai	05 mai	06 mai	07 mai	08 mai	09 mai	10 mai
	517,1	320,0	358,1	382,9	539,3	212,9	267,0
	27 aprilie	28 aprilie	29 aprilie	30 aprilie	01 mai	02 mai	03 mai
	449,3	420,8	636,3	334,6	547,2	226,7	290,5
Tranzacții cumpărare [MWh]	04 mai	05 mai	06 mai	07 mai	08 mai	09 mai	10 mai
	152,4	402,1	134,6	324,4	380,9	283,6	263,9
	27 aprilie	28 aprilie	29 aprilie	30 aprilie	01 mai	02 mai	03 mai
	249,5	308,1	202,3	380,4	580,8	680,6	425,8
Cota de tranzacționare							
Cota cantităților tranzacționate din consum [%]	04 mai	05 mai	06 mai	07 mai	08 mai	09 mai	10 mai
	0,49%	0,55%	0,39%	0,57%	0,76%	0,46%	0,73%
	27 aprilie	28 aprilie	29 aprilie	30 aprilie	01 mai	02 mai	03 mai
	0,57%	0,60%	0,67%	0,60%	1,08%	0,83%	0,83%



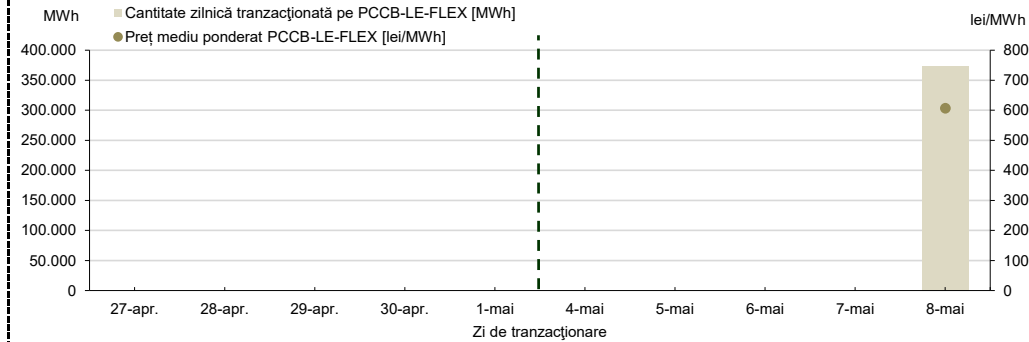
***PI - 15 min - operațională începând cu data de 01.02.2021 conform Ordinului ANRE nr. 230/16.12.2020

**PIAȚA CENTRALIZATĂ A CONTRACTELOR BILATERALE DE ENERGIE ELECTRICĂ
MODALITATEA DE TRANZACȚIONARE PCCB-LE-FLEX**

	04 mai	05 mai	06 mai	07 mai	08 mai
Preț mediu ponderat PCCB-LE-FLEX [lei/MWh]	-	-	-	-	606,46
	27 aprilie	28 aprilie	29 aprilie	30 aprilie	01 mai
	-	-	-	-	-
Cantitate tranzacționată pe PCCB-LE-FLEX [MWh]	04 mai	05 mai	06 mai	07 mai	08 mai
	-	-	-	-	372.990
	27 aprilie	28 aprilie	29 aprilie	30 aprilie	01 mai
	-	-	-	-	-


Nota:  = Zi nelucratore

Rezultate

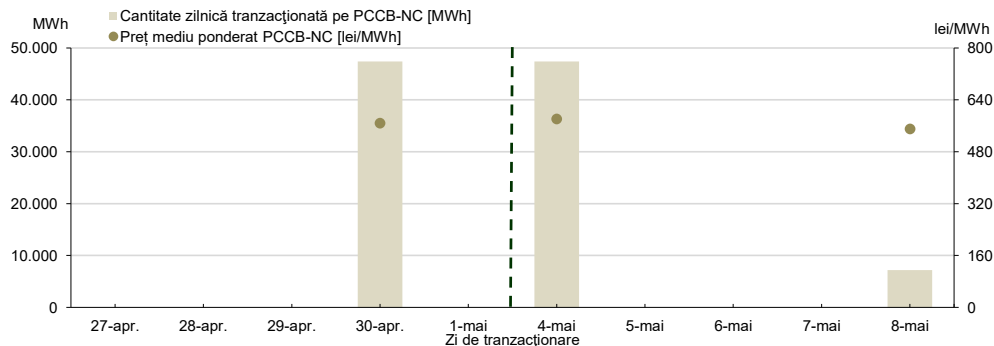


**PIAȚA CENTRALIZATĂ A CONTRACTELOR BILATERALE DE ENERGIE ELECTRICĂ
MODALITATEA DE TRANZACȚIONARE PCCB-NC**

	04 mai	05 mai	06 mai	07 mai	08 mai
Preț mediu ponderat PCCB-NC [lei/MWh]	580,66	-	-	-	550,00
	27 aprilie	28 aprilie	29 aprilie	30 aprilie	01 mai
	-	-	-	567,66	-
Cantitate tranzacționată pe PCCB-NC [MWh]	04 mai	05 mai	06 mai	07 mai	08 mai
	47.400	-	-	-	7.200
	27 aprilie	28 aprilie	29 aprilie	30 aprilie	01 mai
	-	-	-	47.400	-

Nota:  = Zi nelucratore

Rezultate

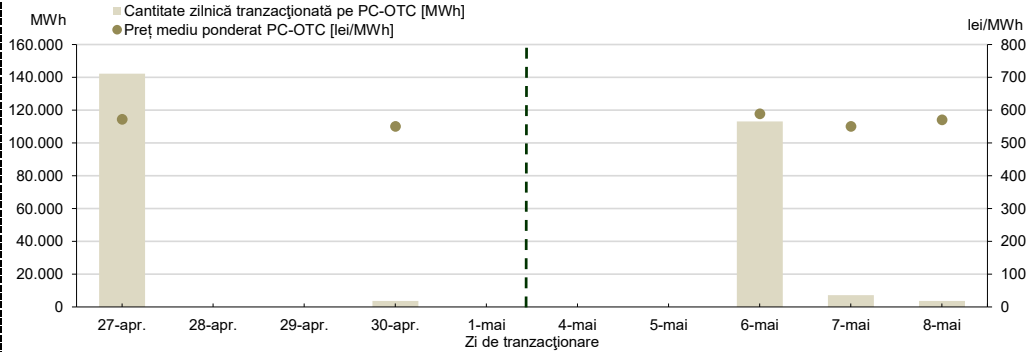


PIAȚA CENTRALIZATĂ CU NEGOCIERE DUBLĂ CONTINUĂ A CONTRACTELOR BILATERALE DE ENERGIE ELECTRICĂ

Preț mediu ponderat PC-OTC [lei/MWh]	04 mai	05 mai	06 mai	07 mai	08 mai
	-	-	588,20	550,00	570,00
	27 aprilie	28 aprilie	29 aprilie	30 aprilie	01 mai
	571,20	-	-	550,00	-
Cantitate tranzacționată pe PC-OTC [MWh]	04 mai	05 mai	06 mai	07 mai	08 mai
	-	-	113.045	7.200	3.600
	27 aprilie	28 aprilie	29 aprilie	30 aprilie	01 mai
	142.200	-	-	3.600	-

Nota:  = Zi nelucrătoare

Rezultate



PIAȚA DE ENERGIE ELECTRICĂ PENTRU CLIENȚII FINALI MARI

Rezultate PMC

În săptămâna de analiză, nu au fost încheiate tranzacții.

PIAȚA CENTRALIZATĂ PENTRU SERVICIUL UNIVERSAL

Rezultate

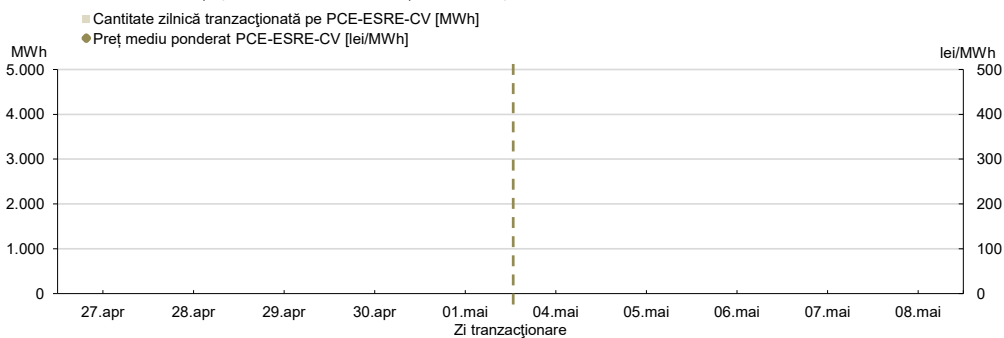
PIAȚA CENTRALIZATĂ PENTRU ENERGIA ELECTRICĂ DIN SURSE REGENERABILE SUSȚINUTĂ PRIN CERTIFICATE VERZI MODALITATEA PCE-ESRE-CV

Preț mediu ponderat PCE-ESRE-CV [lei/MWh]	04 mai	05 mai	06 mai	07 mai	08 mai
	-	-	-	-	-
	27 aprilie	28 aprilie	29 aprilie	30 aprilie	01 mai
	-	-	-	-	-
Cantitate tranzacționată pe PCE-ESRE-CV [MWh]	04 mai	05 mai	06 mai	07 mai	08 mai
	-	-	-	-	-
	27 aprilie	28 aprilie	29 aprilie	30 aprilie	01 mai
	-	-	-	-	-
Număr** Certificate Verzi tranzacționat pe PCE-ESRE-CV	04 mai	05 mai	06 mai	07 mai	08 mai
	-	-	-	-	-
	27 aprilie	28 aprilie	29 aprilie	30 aprilie	01 mai
	-	-	-	-	-

Nota:  = Zi nelucrătoare

** Informația privind numărul CV tranzacționate va fi raportată la ANRE conform Ordinului ANRE nr. 195/2019

Rezultate PCE-ESRE-CV

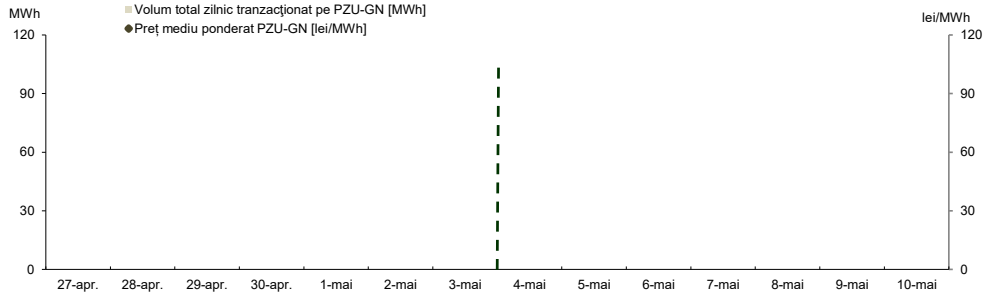


PIAȚA PENTRU ZIUA URMĂTOARE DE GAZE NATURALE

Prețuri și volume

Preț mediu ponderat [lei/MWh]	04 mai	05 mai	06 mai	07 mai	08 mai	09 mai	10 mai
	-	-	-	-	-	-	-
	27 aprilie	28 aprilie	29 aprilie	30 aprilie	01 mai	02 mai	03 mai
Volum total zilnic tranzacționat pe PZU-GN [MWh]	04 mai	05 mai	06 mai	07 mai	08 mai	09 mai	10 mai
	-	-	-	-	-	-	-
	27 aprilie	28 aprilie	29 aprilie	30 aprilie	01 mai	02 mai	03 mai
	-	-	-	-	-	-	-

Rezultate



Tendințe

Rezultate	Săptămâna 04.05.2026 - 10.05.2026	Evoluție față de săptămâna 27.04.2026 - 03.05.2026
Preț mediu ponderat [lei/MWh]	-	-
Volum total tranzacționat pe PZU-GN [MWh]	-	-

**PIAȚA CENTRALIZATĂ DE GAZE NATURALE
MODALITATEA DE TRANZACȚIONARE PCGN-LN**

Preț mediu ponderat [lei/MWh]	04 mai	05 mai	06 mai	07 mai	08 mai
	-	-	-	-	-
	27 aprilie	28 aprilie	29 aprilie	30 aprilie	01 mai
Cantitate tranzacționată pe PCGN-LN [MWh]	04 mai	05 mai	06 mai	07 mai	08 mai
	-	-	-	-	-
	27 aprilie	28 aprilie	29 aprilie	30 aprilie	01 mai
	-	-	-	-	-

Rezultate

