

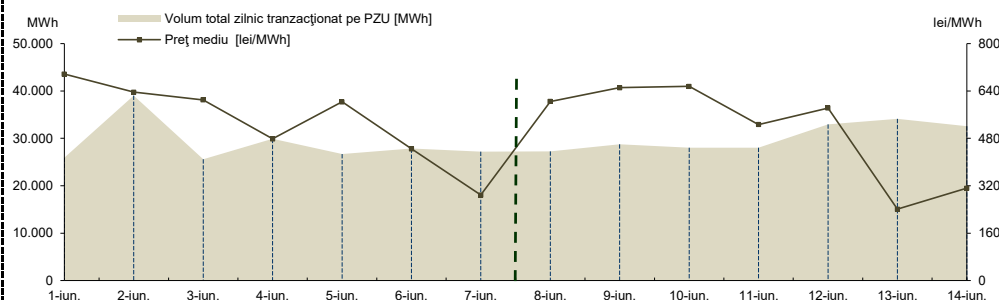
RAPORT PRIVIND FUNCȚIONAREA PIETELOR DE ENERGIE ELECTRICĂ ȘI GAZE NATURALE ÎN SĂPTĂMÂNA 08.06.2026 - 14.06.2026

PIAȚA PENTRU ZIUA URMĂTOARE

Prețuri și volume

Preț mediu ¹ [lei/MWh]	08 iunie	09 iunie	10 iunie	11 iunie	12 iunie	13 iunie	14 iunie
	01 iunie	02 iunie	03 iunie	04 iunie	05 iunie	06 iunie	07 iunie
	604,63	650,97	655,64	526,84	582,61	241,15	311,68
	697,20	636,23	610,14	478,52	603,23	444,57	288,87
Volum total zilnic tranzacționat pe PZU [MWh]	08 iunie	09 iunie	10 iunie	11 iunie	12 iunie	13 iunie	14 iunie
	01 iunie	02 iunie	03 iunie	04 iunie	05 iunie	06 iunie	07 iunie
	27.262,0	28.724,3	28.046,1	28.049,1	32.939,1	34.106,6	32.562,4
	25.939,7	39.032,4	25.570,5	29.908,1	26.705,7	27.868,9	27.223,8
Cota cantităților tranzacționate pe PZU din consumul net intern prognozat ²	08 iunie	09 iunie	10 iunie	11 iunie	12 iunie	13 iunie	14 iunie
	01 iunie	02 iunie	03 iunie	04 iunie	05 iunie	06 iunie	07 iunie
	24,65%	25,51%	24,78%	23,44%	29,54%	33,70%	38,54%
	27,86%	33,78%	21,40%	24,84%	24,64%	26,88%	29,96%

Rezultate
PZU 15 min⁺



Tendențe

Rezultate**	Săptămâna 08.06.2026 - 14.06.2026	Evoluție față de săptămâna 01.06.2026 - 07.06.2026
Preț mediu ³ [lei/MWh]	510,50	↓ -4,93%
Volum total tranzacționat pe PZU [MWh]	211.689,5	↑ 4,67%
Cota cantităților tranzacționate pe PZU [%]	28,10%	↑ 4,42%
Volum total al ofertelor de vânzare [MWh]	196.908,1	↑ 6,17%
Volum total al ofertelor de cumpărare [MWh]	238.591,7	↑ 9,63%

¹ Media aritmetică a prețurilor corespunzătoare tuturor intervalelor dintr-o zi.

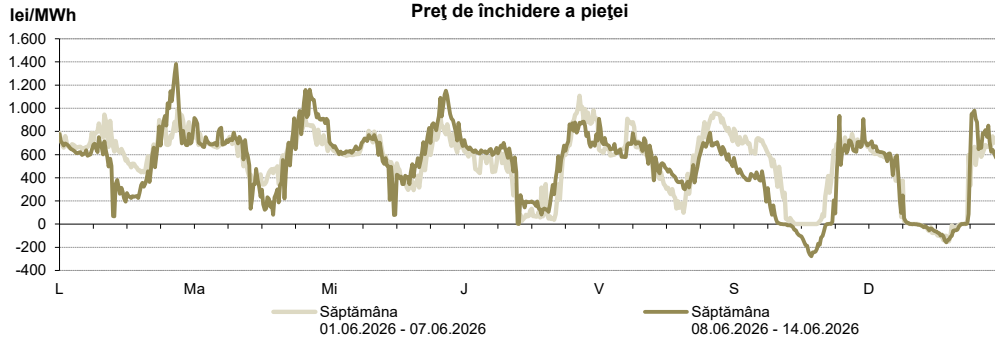
² Reprezintă aproximarea finală a consumului net, publicată de OTS în ziua de tranzacționare ce precede ziua de livrare.

³ Media aritmetică a prețurilor corespunzătoare tuturor intervalelor din săptămâna analizată.

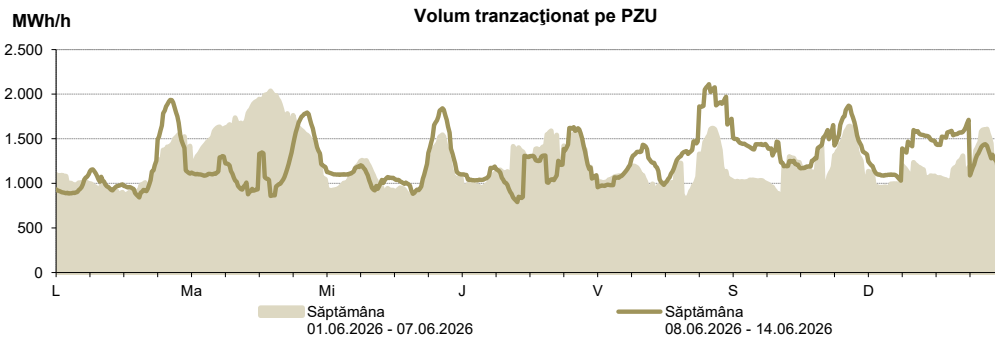
* Începând cu ziua de livrare 12 noiembrie 2014, tranzacționarea pe PZU se realizează în ore CET.

** Începând cu ziua de livrare 1 octombrie 2025, tranzacționarea pe PZU se realizează la granularitatea de 15 minute.

Prețul de închidere a pieței [lei/MWh]	Săptămâna 08.06.2026 - 14.06.2026	Evoluție față de săptămâna 01.06.2026 - 07.06.2026
ROPEX_DAM_Base	510,50	↓ -4,93%
ROPEX_DAM_Peak	360,41	↓ -8,06%
ROPEX_DAM_Off_peak	660,60	↓ -3,13%
Preț 15min maxim	1.382,50	↑ 24,81%
Preț 15min minim	-277,59	↑ 85,06%



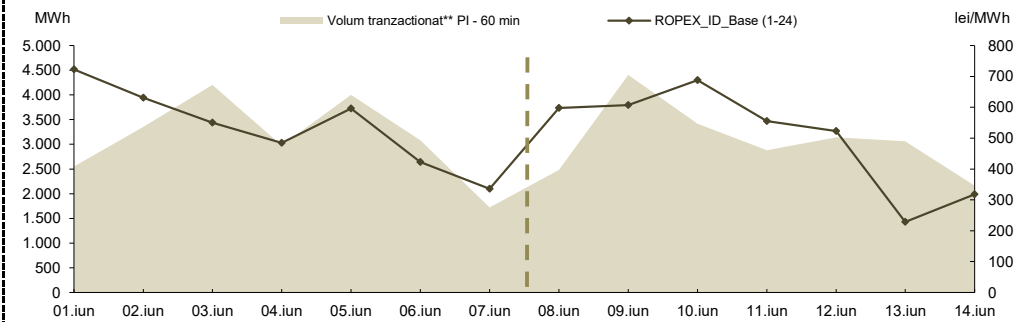
Volum tranzacționat pe PZU	Săptămâna 08.06.2026 - 14.06.2026	Evoluție față de săptămâna 01.06.2026 - 07.06.2026
Volum total_Base [MWh]	211.689,5	↑ 4,67%
Volum total_Peak [MWh]	104.682,7	↑ 1,72%
Volum total_Off-peak [MWh]	107.006,7	↑ 7,72%
Volum 15min maxim [MW]	2.112,1	↑ 3,70%
Volum 15min minim [MW]	789,4	↓ -1,52%



PIAȚA INTRAZILNICĂ

Rezultate
PI - 60 min*

Prețuri								
ROPEX_ID_Base (1-24) [lei/MWh]	08 iunie	09 iunie	10 iunie	11 iunie	12 iunie	13 iunie	14 iunie	
	597,38	606,92	687,66	554,73	523,27	228,53	317,62	
	01 iunie	02 iunie	03 iunie	04 iunie	05 iunie	06 iunie	07 iunie	
	722,54	630,64	550,13	484,89	596,11	422,88	335,74	
Volum tranzacționate								
Tranzacții orare vânzare [MWh]	08 iunie	09 iunie	10 iunie	11 iunie	12 iunie	13 iunie	14 iunie	
	1.529,0	3.580,3	2.186,9	1.477,9	2.417,9	1.929,1	650,0	
	01 iunie	02 iunie	03 iunie	04 iunie	05 iunie	06 iunie	07 iunie	
	1.383,8	1.577,0	3.163,2	1.707,5	2.831,0	1.224,2	936,5	
Tranzacții orare cumpărare [MWh]	08 iunie	09 iunie	10 iunie	11 iunie	12 iunie	13 iunie	14 iunie	
	1.020,8	903,0	1.330,9	1.461,3	736,7	1.284,4	1.543,8	
	01 iunie	02 iunie	03 iunie	04 iunie	05 iunie	06 iunie	07 iunie	
	1.192,1	1.795,1	1.123,1	1.356,0	1.516,8	1.923,2	798,7	
Tranzacții bloc vânzare [MWh]	08 iunie	09 iunie	10 iunie	11 iunie	12 iunie	13 iunie	14 iunie	
	-	-	-	-	-	-	-	
	01 iunie	02 iunie	03 iunie	04 iunie	05 iunie	06 iunie	07 iunie	
	-	-	-	-	-	-	-	
Tranzacții bloc cumpărare [MWh]	08 iunie	09 iunie	10 iunie	11 iunie	12 iunie	13 iunie	14 iunie	
	-	-	-	-	-	-	-	
	01 iunie	02 iunie	03 iunie	04 iunie	05 iunie	06 iunie	07 iunie	
	-	-	-	-	-	-	-	
Cota de tranzacționare								
Cota cantităților tranzacționate din consum [%]	08 iunie	09 iunie	10 iunie	11 iunie	12 iunie	13 iunie	14 iunie	
	2,24%	3,91%	3,02%	2,41%	2,81%	3,02%	2,56%	
	01 iunie	02 iunie	03 iunie	04 iunie	05 iunie	06 iunie	07 iunie	
	2,74%	2,90%	3,52%	2,47%	3,69%	2,97%	1,90%	

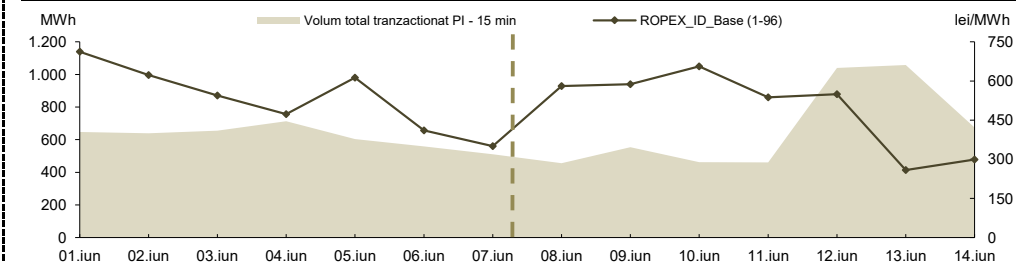


*PI - 60 min - operațională începând cu data de 12.11.2019 conform Ordinului ANRE nr. 202 / 11.11.2019

** include atât volumele tranzacționate corespunzătoare contractelor orare, cât și cele corespunzătoare blocurilor

Rezultate
PI - 15 min***

Prețuri								
ROPEX_ID_Base (1-96) [lei/MWh]	08 iunie	09 iunie	10 iunie	11 iunie	12 iunie	13 iunie	14 iunie	
	580,91	587,15	655,99	537,20	549,40	258,61	299,35	
	01 iunie	02 iunie	03 iunie	04 iunie	05 iunie	06 iunie	07 iunie	
	711,88	622,20	543,91	472,44	612,65	410,94	349,78	
Volum tranzacționate								
Tranzacții vânzare [MWh]	08 iunie	09 iunie	10 iunie	11 iunie	12 iunie	13 iunie	14 iunie	
	207,9	344,7	286,1	242,9	727,3	577,3	319,7	
	01 iunie	02 iunie	03 iunie	04 iunie	05 iunie	06 iunie	07 iunie	
	382,7	419,7	411,3	356,3	319,4	241,8	280,6	
Tranzacții cumpărare [MWh]	08 iunie	09 iunie	10 iunie	11 iunie	12 iunie	13 iunie	14 iunie	
	251,1	213,4	178,5	219,9	321,1	487,3	358,7	
	01 iunie	02 iunie	03 iunie	04 iunie	05 iunie	06 iunie	07 iunie	
	264,8	220,8	248,6	357,9	285,0	317,5	231,2	
Cota de tranzacționare								
Cota cantităților tranzacționate din consum [%]	08 iunie	09 iunie	10 iunie	11 iunie	12 iunie	13 iunie	14 iunie	
	0,41%	0,49%	0,41%	0,39%	0,93%	1,05%	0,80%	
	01 iunie	02 iunie	03 iunie	04 iunie	05 iunie	06 iunie	07 iunie	
	0,69%	0,55%	0,55%	0,59%	0,56%	0,54%	0,56%	



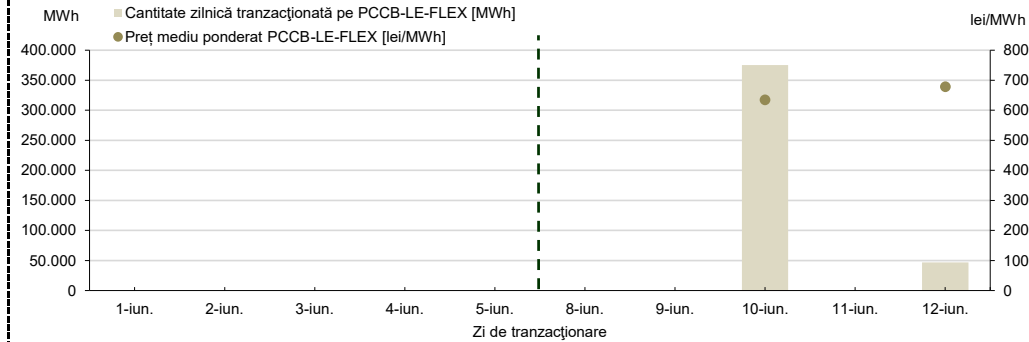
*PI - 15 min - operațională începând cu data de 01.02.2021 conform Ordinului ANRE nr. 230/16.12.2020

**PIAȚA CENTRALIZATĂ A CONTRACTELOR BILATERALE DE ENERGIE ELECTRICĂ
MODALITATEA DE TRANZACȚIONARE PCCB-LE-FLEX**

Preț mediu ponderat PCCB-LE-FLEX [lei/MWh]	08 iunie	09 iunie	10 iunie	11 iunie	12 iunie
	-	-	634,51	-	678,64
Cantitate tranzacționată pe PCCB-LE-FLEX [MWh]	01 iunie	02 iunie	03 iunie	04 iunie	05 iunie
	-	-	-	-	-
Cantitate tranzacționată pe PCCB-LE-FLEX [MWh]	08 iunie	09 iunie	10 iunie	11 iunie	12 iunie
	-	-	375.198	-	47.050
Cantitate tranzacționată pe PCCB-LE-FLEX [MWh]	01 iunie	02 iunie	03 iunie	04 iunie	05 iunie
	-	-	-	-	-


Nota:  = Zi nelucratoare

Rezultate

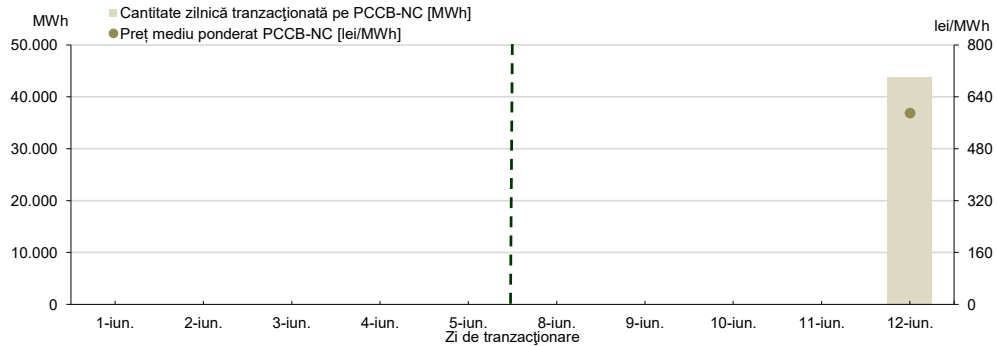


**PIAȚA CENTRALIZATĂ A CONTRACTELOR BILATERALE DE ENERGIE ELECTRICĂ
MODALITATEA DE TRANZACȚIONARE PCCB-NC**

Preț mediu ponderat PCCB-NC [lei/MWh]	08 iunie	09 iunie	10 iunie	11 iunie	12 iunie
	-	-	-	-	590,00
Cantitate tranzacționată pe PCCB-NC [MWh]	01 iunie	02 iunie	03 iunie	04 iunie	05 iunie
	-	-	-	-	-
Cantitate tranzacționată pe PCCB-NC [MWh]	08 iunie	09 iunie	10 iunie	11 iunie	12 iunie
	-	-	-	-	43.800
Cantitate tranzacționată pe PCCB-NC [MWh]	01 iunie	02 iunie	03 iunie	04 iunie	05 iunie
	-	-	-	-	-

Nota:  = Zi nelucratoare

Rezultate

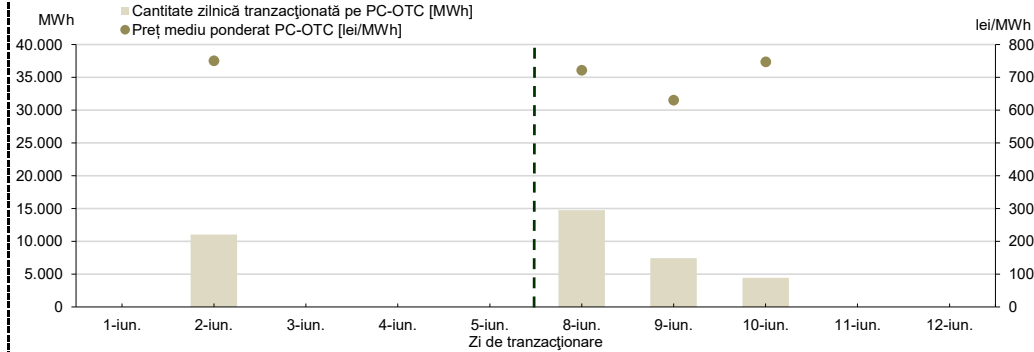


PIAȚA CENTRALIZATĂ CU NEGOCIERE DUBLĂ CONTINUĂ A CONTRACTELOR BILATERALE DE ENERGIE ELECTRICĂ

Preț mediu ponderat PC-OTC [lei/MWh]	08 iunie	09 iunie	10 iunie	11 iunie	12 iunie
	720,79	630,00	747,00	-	-
Cantitate tranzacționată pe PC-OTC [MWh]	01 iunie	02 iunie	03 iunie	04 iunie	05 iunie
	-	750,00	-	-	-
Cantitate tranzacționată pe PC-OTC [MWh]	08 iunie	09 iunie	10 iunie	11 iunie	12 iunie
	14.765	7.440	4.418	-	-
Cantitate tranzacționată pe PC-OTC [MWh]	01 iunie	02 iunie	03 iunie	04 iunie	05 iunie
	-	11.045	-	-	-

Nota:  = Zi nelucrătoare

Rezultate



PIAȚA DE ENERGIE ELECTRICĂ PENTRU CLIEȚII FINALI MARI

Rezultate
PMC

În săptămâna de analiză, nu au fost încheiate tranzacții.

PIAȚA CENTRALIZATĂ PENTRU SERVICIUL UNIVERSAL

Rezultate

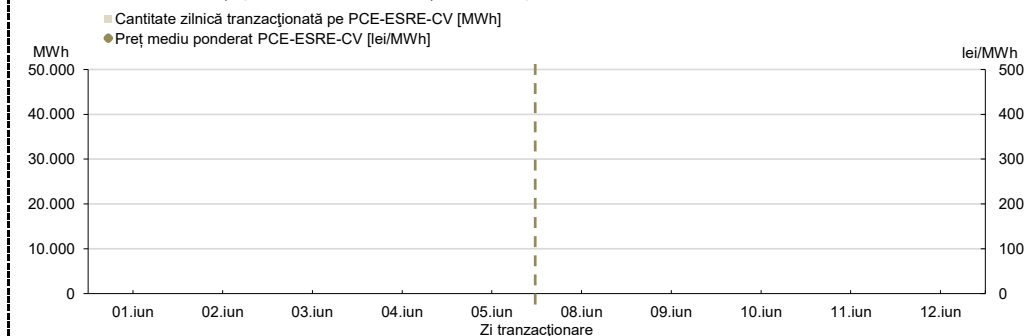
PIAȚA CENTRALIZATĂ PENTRU ENERGIA ELECTRICĂ DIN SURSE REGENERABILE SUSȚINUTĂ PRIN CERTIFICATE VERZI MODALITATEA PCE-ESRE-CV

Preț mediu ponderat PCE-ESRE-CV [lei/MWh]	08 iunie	09 iunie	10 iunie	11 iunie	12 iunie
	-	-	-	-	-
Cantitate tranzacționată pe PCE-ESRE-CV [MWh]	01 iunie	02 iunie	03 iunie	04 iunie	05 iunie
	-	-	-	-	-
Număr** Certificate Verzi tranzacționat pe PCE-ESRE-CV	08 iunie	09 iunie	10 iunie	11 iunie	12 iunie
	-	-	-	-	-
Cantitate tranzacționată pe PCE-ESRE-CV [MWh]	01 iunie	02 iunie	03 iunie	04 iunie	05 iunie
	-	-	-	-	-

Nota:  = Zi nelucrătoare

** Informația privind numărul CV tranzacționate va fi raportată la ANRE conform Ordinului ANRE nr. 195/2019

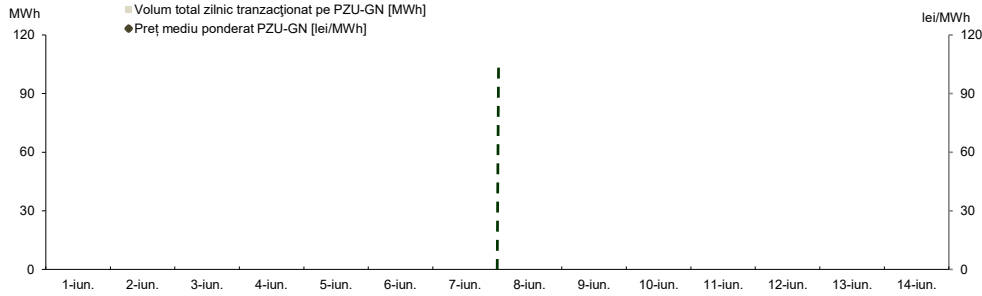
Rezultate
PCE-ESRE-CV



PIAȚA PENTRU ZIUA URMĂTOARE DE GAZE NATURALE

Prețuri și volume

Preț mediu ponderat [lei/MWh]	08 iunie	09 iunie	10 iunie	11 iunie	12 iunie	13 iunie	14 iunie
	-	-	-	-	-	-	-
Volum total zilnic tranzacționat pe PZU-GN [MWh]	01 iunie	02 iunie	03 iunie	04 iunie	05 iunie	06 iunie	07 iunie
	-	-	-	-	-	-	-



Rezultate

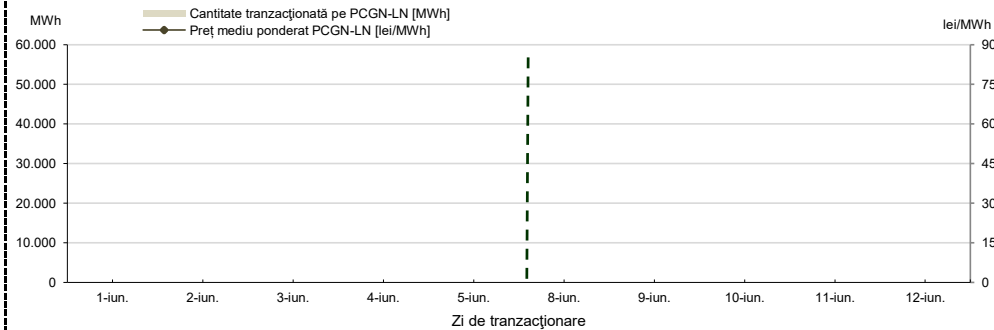
Tendințe

Rezultate	Săptămâna 08.06.2026 - 14.06.2026	Evoluție față de săptămâna 01.06.2026 - 07.06.2026
Preț mediu ponderat [lei/MWh]	-	-
Volum total tranzacționat pe PZU-GN [MWh]	-	-

**PIAȚA CENTRALIZATĂ DE GAZE NATURALE
MODALITATEA DE TRANZACȚIONARE PCGN-LN**

Preț mediu ponderat [lei/MWh]	08 iunie	09 iunie	10 iunie	11 iunie	12 iunie
	-	-	-	-	-
Cantitate tranzacționată pe PCGN-LN [MWh]	01 iunie	02 iunie	03 iunie	04 iunie	05 iunie
	-	-	-	-	-

Nota: ■ = Zi nelucrată



Rezultate