

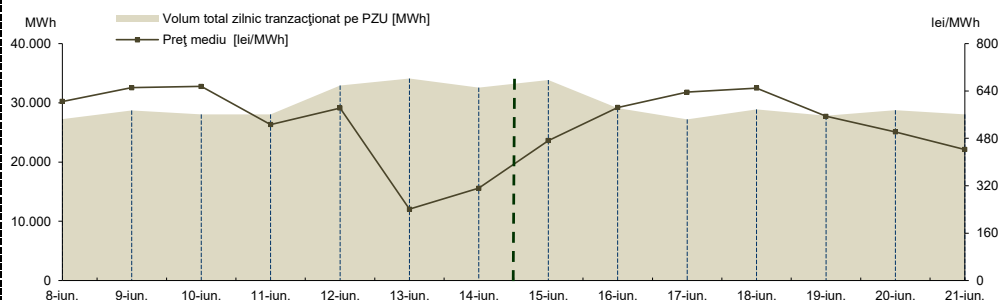
RAPORT PRIVIND FUNCȚIONAREA PIETELOR DE ENERGIE ELECTRICĂ ȘI GAZE NATURALE ÎN SĂPTĂMÂNA 15.06.2026 - 21.06.2026

PIAȚA PENTRU ZIUA URMĂTOARE

Prețuri și volume

Preț mediu ¹ [lei/MWh]	15 iunie	16 iunie	17 iunie	18 iunie	19 iunie	20 iunie	21 iunie
	472,44	584,13	636,29	649,98	554,62	501,86	442,53
	08 iunie	09 iunie	10 iunie	11 iunie	12 iunie	13 iunie	14 iunie
	604,63	650,97	655,64	526,84	582,61	241,15	311,68
Volum total zilnic tranzacționat pe PZU [MWh]	15 iunie	16 iunie	17 iunie	18 iunie	19 iunie	20 iunie	21 iunie
	33.868,0	29.104,8	27.215,5	28.905,0	27.812,4	28.750,9	28.041,5
	08 iunie	09 iunie	10 iunie	11 iunie	12 iunie	13 iunie	14 iunie
	27.262,0	28.724,3	28.046,1	28.049,1	32.939,1	34.106,6	32.562,4
Cota cantităților tranzacționate pe PZU din consumul net intern prognozat ²	15 iunie	16 iunie	17 iunie	18 iunie	19 iunie	20 iunie	21 iunie
	31,54%	27,85%	23,31%	24,59%	23,44%	26,94%	29,87%
	08 iunie	09 iunie	10 iunie	11 iunie	12 iunie	13 iunie	14 iunie
	24,65%	25,51%	24,78%	23,44%	29,54%	33,70%	38,54%

Rezultate
PZU 15 min⁺



Tendențe

Rezultate**	Săptămâna 15.06.2026 - 21.06.2026	Evoluție față de săptămâna 08.06.2026 - 14.06.2026
Preț mediu ³ [lei/MWh]	548,84	↑ 7,51%
Volum total tranzacționat pe PZU [MWh]	203.697,9	↓ -3,78%
Cota cantităților tranzacționate pe PZU [%]	26,61%	↓ -5,31%
Volum total al ofertelor de vânzare [MWh]	164.913,5	↓ -16,25%
Volum total al ofertelor de cumpărare [MWh]	226.088,2	↓ -5,24%

¹ Media aritmetică a prețurilor corespunzătoare tuturor intervalelor dintr-o zi.

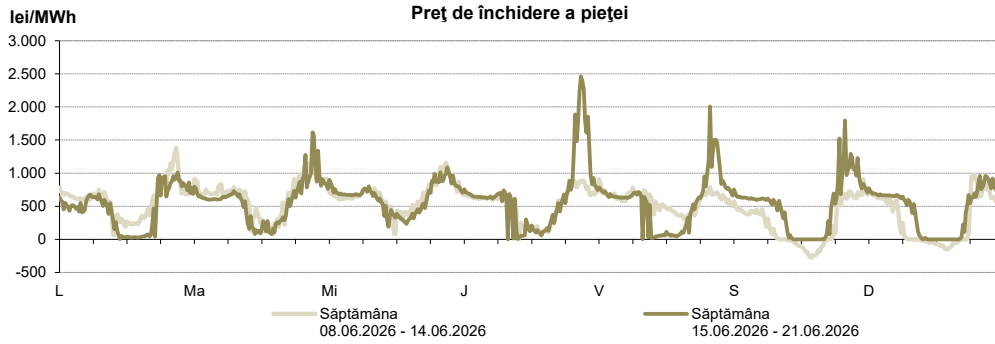
² Reprezintă aproximarea finală a consumului net, publicată de OTS în ziua de tranzacționare ce precede ziua de livrare.

³ Media aritmetică a prețurilor corespunzătoare tuturor intervalelor din săptămâna analizată.

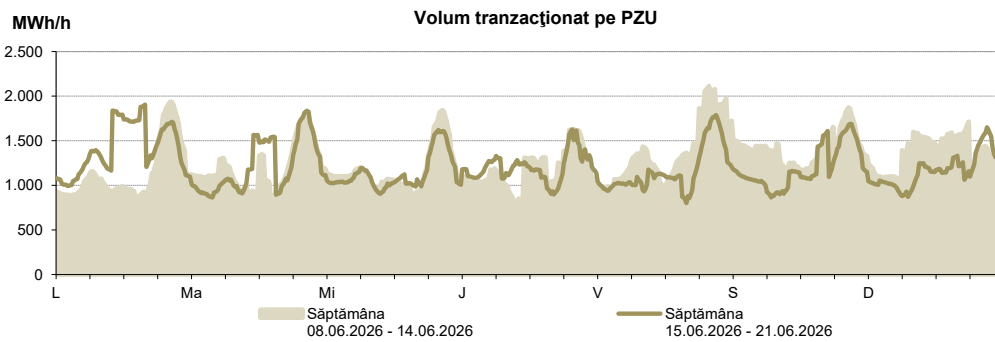
* Începând cu ziua de livrare 12 noiembrie 2014, tranzacționarea pe PZU se realizează în ore CET.

** Începând cu ziua de livrare 1 octombrie 2025, tranzacționarea pe PZU se realizează la granularitatea de 15 minute.

Prețul de închidere a pieței [lei/MWh]	Săptămâna 15.06.2026 - 21.06.2026	Evoluție față de săptămâna 08.06.2026 - 14.06.2026
ROPEX_DAM_Base	548,84	↑ 7,51%
ROPEX_DAM_Peak	338,95	↓ -5,95%
ROPEX_DAM_Off_peak	758,72	↑ 14,85%
Preț 15min maxim	2.461,79	↑ 78,07%
Preț 15min minim	-0,12	↓ -99,96%



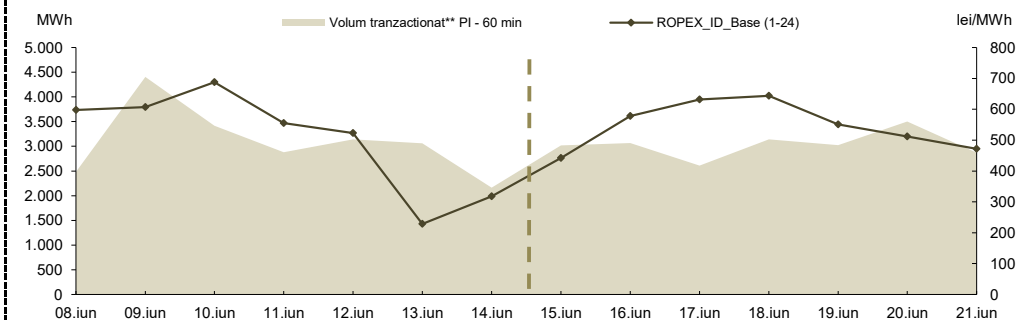
Volum tranzacționat pe PZU	Săptămâna 15.06.2026 - 21.06.2026	Evoluție față de săptămâna 08.06.2026 - 14.06.2026
Volum total_Base [MWh]	203.697,9	↓ -3,78%
Volum total_Peak [MWh]	104.296,0	↓ -0,37%
Volum total_Off-peak [MWh]	99.401,9	↓ -7,11%
Volum 15min maxim [MW]	1.905,9	↓ -9,76%
Volum 15min minim [MW]	801,5	↑ 1,53%



PIAȚA INTRAZILNICĂ

Rezultate
PI - 60 min*

Prețuri							
ROPEX_ID_Base (1-24) [lei/MWh]	15 iunie	16 iunie	17 iunie	18 iunie	19 iunie	20 iunie	21 iunie
	441,85	578,48	631,98	643,58	550,51	511,54	472,15
	08 iunie	09 iunie	10 iunie	11 iunie	12 iunie	13 iunie	14 iunie
	597,38	606,92	687,66	554,73	523,27	228,53	317,62
Volum tranzacționate							
Tranzacții orare vânzare [MWh]	15 iunie	16 iunie	17 iunie	18 iunie	19 iunie	20 iunie	21 iunie
	1.465,1	2.096,3	1.544,2	1.725,9	1.441,8	945,3	670,6
	08 iunie	09 iunie	10 iunie	11 iunie	12 iunie	13 iunie	14 iunie
	1.529,0	3.580,3	2.186,9	1.477,9	2.417,9	1.929,1	650,0
Tranzacții orare cumpărare [MWh]	15 iunie	16 iunie	17 iunie	18 iunie	19 iunie	20 iunie	21 iunie
	1.654,6	1.096,0	1.115,9	1.634,3	1.687,8	2.717,5	2.239,2
	08 iunie	09 iunie	10 iunie	11 iunie	12 iunie	13 iunie	14 iunie
	1.020,8	903,0	1.330,9	1.461,3	736,7	1.284,4	1.543,8
Tranzacții bloc vânzare [MWh]	15 iunie	16 iunie	17 iunie	18 iunie	19 iunie	20 iunie	21 iunie
	-	-	-	-	-	-	-
	08 iunie	09 iunie	10 iunie	11 iunie	12 iunie	13 iunie	14 iunie
	-	-	-	-	-	-	-
Tranzacții bloc cumpărare [MWh]	15 iunie	16 iunie	17 iunie	18 iunie	19 iunie	20 iunie	21 iunie
	-	-	-	-	-	-	-
	08 iunie	09 iunie	10 iunie	11 iunie	12 iunie	13 iunie	14 iunie
	-	-	-	-	-	-	-
Cota de tranzacționare							
Cota cantităților tranzacționate din consum [%]	15 iunie	16 iunie	17 iunie	18 iunie	19 iunie	20 iunie	21 iunie
	2,81%	2,93%	2,23%	2,67%	2,55%	3,28%	3,06%
	08 iunie	09 iunie	10 iunie	11 iunie	12 iunie	13 iunie	14 iunie
	2,24%	3,91%	3,02%	2,41%	2,81%	3,02%	2,56%

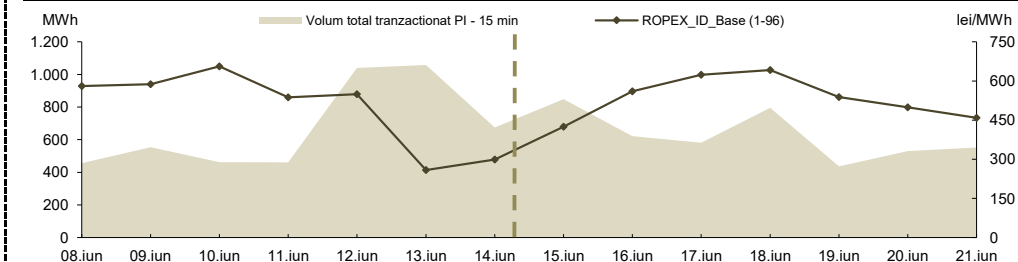


*PI - 60 min - operațională începând cu data de 12.11.2019 conform Ordinului ANRE nr. 202 / 11.11.2019

** include atât volumele tranzacționate corespunzătoare contractelor orare, cât și cele corespunzătoare blocurilor

Rezultate
PI - 15 min***

Prețuri							
ROPEX_ID_Base (1-96) [lei/MWh]	15 iunie	16 iunie	17 iunie	18 iunie	19 iunie	20 iunie	21 iunie
	424,73	560,14	623,41	641,36	538,64	499,06	459,14
	08 iunie	09 iunie	10 iunie	11 iunie	12 iunie	13 iunie	14 iunie
	580,91	587,15	655,99	537,20	549,40	258,61	299,35
Volum tranzacționate							
Tranzacții vânzare [MWh]	15 iunie	16 iunie	17 iunie	18 iunie	19 iunie	20 iunie	21 iunie
	462,6	394,5	352,8	312,5	240,3	209,8	308,1
	08 iunie	09 iunie	10 iunie	11 iunie	12 iunie	13 iunie	14 iunie
	207,9	344,7	286,1	242,9	727,3	577,3	319,7
Tranzacții cumpărare [MWh]	15 iunie	16 iunie	17 iunie	18 iunie	19 iunie	20 iunie	21 iunie
	388,9	231,3	236,5	484,0	197,2	319,9	244,4
	08 iunie	09 iunie	10 iunie	11 iunie	12 iunie	13 iunie	14 iunie
	251,1	213,4	178,5	219,9	321,1	487,3	358,7
Cota de tranzacționare							
Cota cantităților tranzacționate din consum [%]	15 iunie	16 iunie	17 iunie	18 iunie	19 iunie	20 iunie	21 iunie
	0,79%	0,60%	0,50%	0,68%	0,37%	0,50%	0,59%
	08 iunie	09 iunie	10 iunie	11 iunie	12 iunie	13 iunie	14 iunie
	0,41%	0,49%	0,41%	0,39%	0,93%	1,05%	0,80%



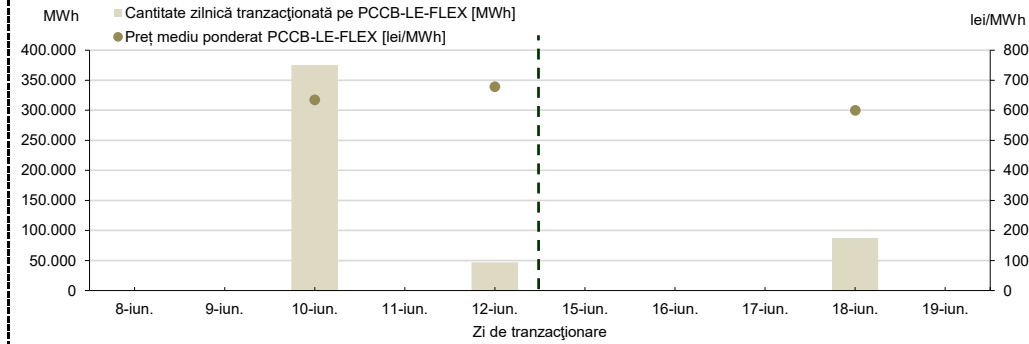
*PI - 15 min - operațională începând cu data de 01.02.2021 conform Ordinului ANRE nr. 230/16.12.2020

**PIAȚA CENTRALIZATĂ A CONTRACTELOR BILATERALE DE ENERGIE ELECTRICĂ
MODALITATEA DE TRANZACȚIONARE PCCB-LE-FLEX**

Preț mediu ponderat PCCB-LE-FLEX [lei/MWh]	15 iunie	16 iunie	17 iunie	18 iunie	19 iunie
	-	-	-	600,00	-
Cantitate tranzacționată pe PCCB-LE-FLEX [MWh]	08 iunie	09 iunie	10 iunie	11 iunie	12 iunie
	-	-	634,51	-	678,64
Cantitate tranzacționată pe PCCB-LE-FLEX [MWh]	15 iunie	16 iunie	17 iunie	18 iunie	19 iunie
	-	-	-	87.600	-
Cantitate tranzacționată pe PCCB-LE-FLEX [MWh]	08 iunie	09 iunie	10 iunie	11 iunie	12 iunie
	-	-	375.198	-	47.050

Nota:  = Zi nelucrătoare

Rezultate

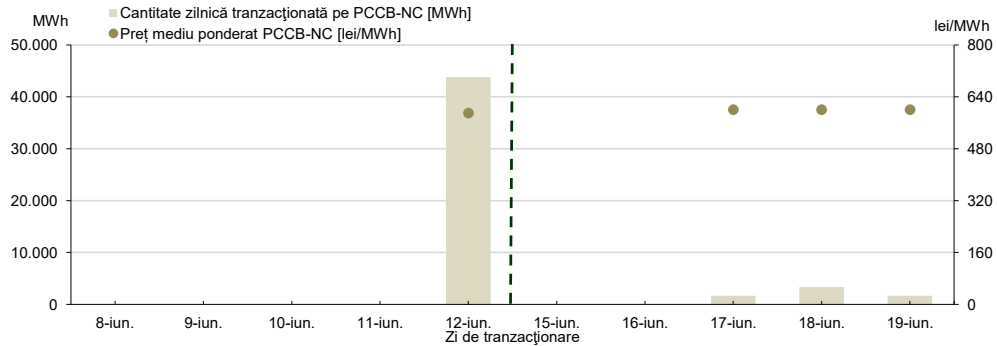


**PIAȚA CENTRALIZATĂ A CONTRACTELOR BILATERALE DE ENERGIE ELECTRICĂ
MODALITATEA DE TRANZACȚIONARE PCCB-NC**

Preț mediu ponderat PCCB-NC [lei/MWh]	15 iunie	16 iunie	17 iunie	18 iunie	19 iunie
	-	-	600,00	600,00	600,00
Cantitate tranzacționată pe PCCB-NC [MWh]	08 iunie	09 iunie	10 iunie	11 iunie	12 iunie
	-	-	-	-	590,00
Cantitate tranzacționată pe PCCB-NC [MWh]	15 iunie	16 iunie	17 iunie	18 iunie	19 iunie
	-	-	1.680	3.360	1.680
Cantitate tranzacționată pe PCCB-NC [MWh]	08 iunie	09 iunie	10 iunie	11 iunie	12 iunie
	-	-	-	-	43.800

Nota:  = Zi nelucrătoare

Rezultate

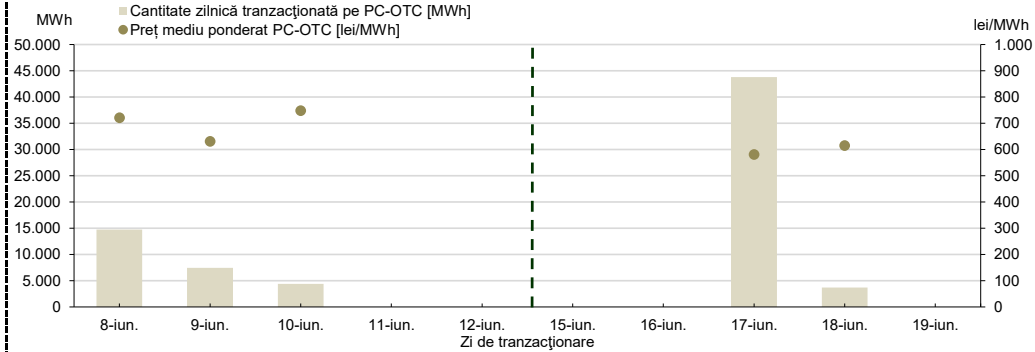


PIAȚA CENTRALIZATĂ CU NEGOCIERE DUBLĂ CONTINUĂ A CONTRACTELOR BILATERALE DE ENERGIE ELECTRICĂ

Preț mediu ponderat PC-OTC [lei/MWh]	15 iunie	16 iunie	17 iunie	18 iunie	19 iunie
	-	-	580,00	614,00	-
	08 iunie	09 iunie	10 iunie	11 iunie	12 iunie
	720,79	630,00	747,00	-	-
Cantitate tranzacționată pe PC-OTC [MWh]	15 iunie	16 iunie	17 iunie	18 iunie	19 iunie
	-	-	43.800	3.720	-
	08 iunie	09 iunie	10 iunie	11 iunie	12 iunie
	14.765	7.440	4.418	-	-

Nota:  = Zi nelucratore

Rezultate



PIAȚA DE ENERGIE ELECTRICĂ PENTRU CLIENȚII FINALI MARI

Rezultate
PMC

În săptămâna de analiză, nu au fost încheiate tranzacții.

PIAȚA CENTRALIZATĂ PENTRU SERVICIUL UNIVERSAL

Rezultate

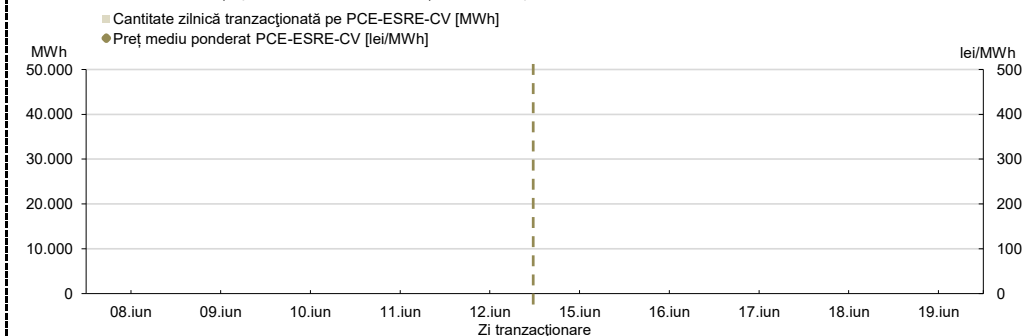
PIAȚA CENTRALIZATĂ PENTRU ENERGIA ELECTRICĂ DIN SURSE REGENERABILE SUSȚINUTĂ PRIN CERTIFICATE VERZI MODALITATEA PCE-ESRE-CV

Preț mediu ponderat PCE-ESRE-CV [lei/MWh]	15 iunie	16 iunie	17 iunie	18 iunie	19 iunie
	-	-	-	-	-
	08 iunie	09 iunie	10 iunie	11 iunie	12 iunie
	-	-	-	-	-
Cantitate tranzacționată pe PCE-ESRE-CV [MWh]	15 iunie	16 iunie	17 iunie	18 iunie	19 iunie
	-	-	-	-	-
	08 iunie	09 iunie	10 iunie	11 iunie	12 iunie
	-	-	-	-	-
Număr** Certificate Verzi tranzacționat pe PCE-ESRE-CV	15 iunie	16 iunie	17 iunie	18 iunie	19 iunie
	-	-	-	-	-
	08 iunie	09 iunie	10 iunie	11 iunie	12 iunie
	-	-	-	-	-

Nota:  = Zi nelucratore

** Informația privind numărul CV tranzacționate va fi raportată la ANRE conform Ordinului ANRE nr. 195/2019

Rezultate
PCE-ESRE-CV

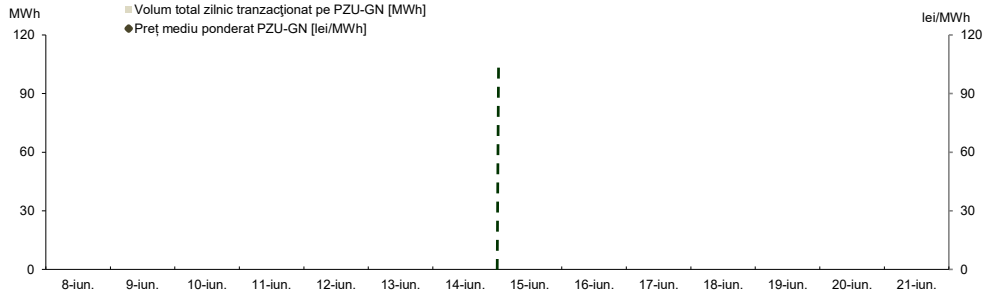


PIAȚA PENTRU ZIUA URMĂTOARE DE GAZE NATURALE

Prețuri și volume

Preț mediu ponderat [lei/MWh]	15 iunie	16 iunie	17 iunie	18 iunie	19 iunie	20 iunie	21 iunie
	-	-	-	-	-	-	-
	08 iunie	09 iunie	10 iunie	11 iunie	12 iunie	13 iunie	14 iunie
	-	-	-	-	-	-	-
Volum total zilnic tranzacționat pe PZU-GN [MWh]	15 iunie	16 iunie	17 iunie	18 iunie	19 iunie	20 iunie	21 iunie
	-	-	-	-	-	-	-
	08 iunie	09 iunie	10 iunie	11 iunie	12 iunie	13 iunie	14 iunie
	-	-	-	-	-	-	-

Rezultate



Tendințe

Rezultate	Săptămâna 15.06.2026 - 21.06.2026	Evoluție față de săptămâna 08.06.2026 - 14.06.2026
Preț mediu ponderat [lei/MWh]	-	-
Volum total tranzacționat pe PZU-GN [MWh]	-	-

**PIAȚA CENTRALIZATĂ DE GAZE NATURALE
MODALITATEA DE TRANZACȚIONARE PCGN-LN**

Preț mediu ponderat [lei/MWh]	15 iunie	16 iunie	17 iunie	18 iunie	19 iunie
	-	-	-	-	-
	08 iunie	09 iunie	10 iunie	11 iunie	12 iunie
	-	-	-	-	-
Cantitate tranzacționată pe PCGN-LN [MWh]	15 iunie	16 iunie	17 iunie	18 iunie	19 iunie
	-	-	-	-	-
	08 iunie	09 iunie	10 iunie	11 iunie	12 iunie
	-	-	-	-	-

Nota: ■ = Zi nelucrătoare

Rezultate

